

പന്ത്രണ്ടാം പഞ്ചവത്സര പദ്ധതി 2012 - 2017

**വയനാട് ജില്ല:  
പട്ടികജാതി വിഭാഗങ്ങളുടെ  
വികസന പരിപ്രേക്ഷ്യം**

സംഘാടന സഹായം



വയനാട്  
ജില്ലാ പഞ്ചായത്ത്  
വയനാട്

പ്രസാധനം



കേരള ഇൻസ്റ്റിറ്റ്യൂട്ട് ഓഫ് ലോക്കൽ  
അഡ്മിനിസ്ട്രേഷൻ  
മുളങ്കുന്നത്തുകാവ്, തൃശ്ശൂർ-680 581

പന്ത്രണ്ടാം പഞ്ചവത്സര പദ്ധതി 2012 - 2017

**വയനാട് ജില്ല:**  
**പട്ടികജാതി വിഭാഗങ്ങളുടെ വികസന പരിപ്രേക്ഷ്യം**  
**പ്രോജക്ട് ടീം**

**വയനാട് ജില്ലാ പഞ്ചായത്ത്**

ടി. ഉഷാകുമാരി  
ഉപസമിതി ചെയർപേഴ്സൺ

കെ.വി ശശി  
ഉപസമിതി വൈസ് ചെയർമാൻ

**ഉപസമിതി അംഗങ്ങൾ**

പ്രകാശ് ചോമാടി

മേരി തോമസ്

എ. ദേവകി

ഉഷാ വിജയൻ

വി.കെ തങ്കമ്മ ടീച്ചർ

ചിന്നമ്മ ജോസ്

എ.എൻ സുശീല

ബീനാ വിജയൻ

ടി.എം ഷിഹാബ്

**കൺവീനർ**

എം.എസ് ദേവരാജ്

സെക്രട്ടറി/ നിർവ്വഹണോദ്യോഗസ്ഥൻ

**കില**

**പ്രോജക്ട് ഡയറക്ടർ**  
ഡോ. ജെ.ബി. രാജൻ  
അസിസ്റ്റന്റ് പ്രൊഫസർ, കില

**പ്രോജക്ട് അസോസിയേറ്റ്സ്**  
സി.ആർ ജയരാജ്  
ജി.ഐ.എസ്. കൺസൾട്ടന്റ്

എ.എസ്. പ്രതാപ് സിംഗ്  
ട്രെയ്നിംഗ് അസോസിയേറ്റ്, കില

**വിദഗ്ദ്ധർ-**

**എക്സ്റ്റൻഷൻ ഫാക്കൽട്ടി, കില**  
വി.കെ മോഹൻകുമാർ

ഡി. സാങ്കി

ഇ.ജി ജോസഫ്

മംഗലശ്ശേരി നാരായണൻ

വേണുഗോപാൽ

സി. പ്രിയ

അഡ്വ. സാജിറ

അനിൽകുമാർ കെ.വി.

**ഇന്റേൺസ്**

മഞ്ജു ജെ മനോജ്

ആൻമേരിജോസ്

ശ്രുതി ശങ്കർ

**സഹായം**

ശ്രീ. യു.വി ബാബുരാജ്

ട്രെയിനിംഗ് കോ-ഓർഡിനേറ്റർ, കില

**ഡി.റ്റി.പി**

ശ്രീ. ജിറ്റോ പി. ജോർജ്ജ്

**കവർ ഡിസൈനിംഗ്**

ഉസ്മാൻ കുട്ടോത്ത്

**പ്രിന്റിംഗ് & ലേ ഔട്ട് ഡിസൈനിംഗ്**

കോ-ഓപ്പറേറ്റീവ് പ്രസ്സ്, മുളങ്കുന്നത്തുകാവ്

ഫോൺ : 0487- 2200391

നവംബർ 2013



**ഡോ. എം.കെ മുനീർ**

പഞ്ചായത്ത് - സാമൂഹ്യ നീതി വകുപ്പ് മന്ത്രി  
കേരള സർക്കാർ



ത്രിതല പഞ്ചായത്ത് രാജ് ഭരണ സംവിധാനത്തിലെ പ്രാദേശിക വികസന വിടവുകളും ആവശ്യങ്ങളും മുൻഗണനകളും തിരിച്ചറിഞ്ഞ് ഉചിതമായ സുസ്ഥിര വികസന പരിപാടികൾ വിഭാവനം ചെയ്യുകയെന്നതാണ് പ്രാദേശികാസൂത്രണത്തിലൂടെ വിവക്ഷിക്കുന്നത്. ആസൂത്രണ പ്രക്രിയയുടെ പൂർണ്ണത കൈവരിക്കണമെങ്കിൽ സമഗ്രമായ ജില്ലാ പദ്ധതികൾ രൂപപ്പെടുണ്ടേണ്ടതുണ്ട്. ജില്ലാ പദ്ധതി രൂപീകരിക്കുമ്പോൾ പ്രത്യേക വിഭാഗങ്ങളെ പരിഗണിക്കുകയും വേണം. വയനാട് ജില്ലാ പഞ്ചായത്ത് ഇത്തരത്തിലുള്ള ശ്രമകരമായ ഒരു ദൗത്യത്തിന് തുടക്കമിട്ടതിൽ അതിയായ സന്തോഷമുണ്ട്. ജില്ലയെ സംബന്ധിച്ചിടത്തോളം പ്രാധാന്യമേറിയ അഞ്ച് വികസന മേഖലകളായ പട്ടികവർഗ്ഗം, പട്ടികജാതി, ഭിന്നശേഷി, വയോജനം, വനിത എന്നിവയുടെ പ്രശ്നങ്ങൾ ശാസ്ത്രീയമായും പങ്കാളിത്തത്തോടെയും നിർണ്ണയിച്ച് തയ്യാറാക്കിയ വികസന പരിപ്രേക്ഷ്യ രേഖ (Perspective Document) ഈ വിഭാഗങ്ങൾക്ക് അനുയോജ്യവും ഫലപ്രദവുമായ പ്രാദേശിക പദ്ധതികൾ ആവിഷ്കരിക്കുന്നതിന് സഹായിക്കും. അനുദിനം മാറുന്ന സാഹചര്യത്തിൽ അവഗണിക്കപ്പെടുന്നവരുടെയും പാർശ്വവൽക്കരിക്കപ്പെടുന്നവരുടെയും പ്രശ്നങ്ങൾ മാനവ വികസന സൂചികകളുടെ അടിസ്ഥാനത്തിൽ ശാസ്ത്രീയമായി വിശകലനം നടത്തി ദീർഘകാല വികസന കാഴ്ചപ്പാടുകൾ സൃഷ്ടിച്ചെടുക്കാൻ കഴിഞ്ഞുവെന്നത് ശ്ലാഘനീയമായ പ്രവർത്തനമാണ്. 'കില'യുടെ അക്കാദമിക സഹായത്തോടെ ഈ മാതൃകാ പ്രവർത്തനത്തിന് പിന്നിൽ പ്രവർത്തിച്ച ഭരണസമിതി അംഗങ്ങൾ, ഉദ്യോഗസ്ഥർ, 'കില' ഫാക്കൽറ്റി ടീം, സന്നദ്ധ പ്രവർത്തകർ എന്നിവരെ പ്രത്യേക അഭിനന്ദനങ്ങൾ അറിയിക്കുന്നു. സംസ്ഥാനത്തെ ഇതര ജില്ലകൾക്കും ഇതര സംസ്ഥാനങ്ങൾക്കും ഇതൊരു മാതൃകയാകുമെന്ന് പ്രത്യാശിക്കുന്നു.

ഡോ. എം.കെ മുനീർ

തിരുവനന്തപുരം  
28-11-2013





**പി.കെ ജയലക്ഷ്മി**  
പട്ടികവർഗ്ഗ ക്ഷേമ - യുവജനകാര്യ -  
മ്യൂസിയവും മൃഗശാലയും വകുപ്പ് മന്ത്രി  
കേരള സർക്കാർ



ഗ്രാമസഭകളെയും തദ്ദേശസ്വയംഭരണസ്ഥാപനങ്ങളെയും ശക്തിപ്പെടുത്തുകയും അധികാരം ജനങ്ങളിൽ എത്തിക്കുകയും ചെയ്യുക എന്ന ലക്ഷ്യത്തോടെ, ഇന്ത്യൻ ഭരണഘടനയിൽ വരുത്തിയ ചരിത്ര പ്രസിദ്ധമായ ഭേദഗതിയുടെ അടിസ്ഥാനത്തിൽ അധികാര വികേന്ദ്രീകരണ പ്രക്രിയ ഏറ്റവും ഫലപ്രദമായി നടപ്പാക്കിയ സംസ്ഥാനമാണ് കേരളം. പ്രാദേശികമായ പ്രശ്നങ്ങൾ കണ്ടെത്തുന്നതിനും വിഭവ സമാഹരണം നടത്തുന്നതിനും പ്രശ്നപരിഹാരങ്ങൾ നിർദ്ദേശിക്കുന്നതിനും ജനകീയ മേൽനോട്ടത്തോടെ നിർവ്വഹണം നടത്തുന്നതിനും ഗ്രാമസഭകളിലൂടെ വലിയൊരളവിൽ സാധിച്ചു. പ്രാദേശിക വികസനത്തിൽ ഗുണപരമായ വലിയ മാറ്റങ്ങൾക്ക് ഇത് കാരണമായിട്ടുണ്ട്. പക്ഷേ വ്യക്തവും കൃത്യവുമായ അടിസ്ഥാന വിവരങ്ങളുടെ അഭാവം പലപ്പോഴും പോരായ്മയായി ചൂണ്ടിക്കാണിക്കപ്പെട്ടിരുന്നു.

വികസനത്തിന്റെ കാര്യത്തിൽ ഏറ്റവും പിന്നാക്കം നിൽക്കുന്ന പട്ടിക വിഭാഗങ്ങളുടെ ഉന്നമനത്തിനായി പദ്ധതികൾ ആവിഷ്കരിക്കുന്നതിന് വേണ്ടി 'കില'യുടെയും, തദ്ദേശസ്വയംഭരണം, പട്ടികവർഗ്ഗ വികസനം, പട്ടികജാതി വികസനം, എന്നീ വകുപ്പുകളുടേയും സംയുക്താഭിമുഖ്യത്തിൽ സമഗ്രമായ ഒരു വിവരവ്യൂഹം തയ്യാറാക്കി പ്രസിദ്ധീകരിക്കുന്നതിന് സാധിച്ചിട്ടുണ്ട്. അതിന്റെ അടിസ്ഥാനത്തിൽ, കൂടുതൽ ശാസ്ത്രീയവും കാര്യക്ഷമവുമായി ആസൂത്രണ പ്രക്രിയ ചിട്ടപ്പെടുത്താൻ കഴിയണം.

വികേന്ദ്രീകൃതാസൂത്രണത്തിന്റെ മറ്റൊരു പോരായ്മയായി കണ്ടെത്തിയത് ഗ്രാമ-ബ്ലോക്ക്-ജില്ലാ-സംസ്ഥാന തലങ്ങളിലെ പദ്ധതികൾ പരസ്പരപൂരകങ്ങളായി സമഗ്രതയോടെ ആവിഷ്കരിക്കാൻ പലപ്പോഴും കഴിയാതെ പോകുന്നു എന്നതാണ്. കൃത്യമായ അടിസ്ഥാന വിവരങ്ങളെ ആധാരമാക്കി വികസന കാഴ്ചപ്പാടും പരിപ്രേക്ഷ്യവും ഉണ്ടാവുക എന്നതാണ് ഇതിനുള്ള പരിഹാരത്തിന്റെ ആദ്യഘട്ടം. ഈ ലക്ഷ്യത്തോടെയാണ് പട്ടിക-ദുർബ്ബല വിഭാഗങ്ങൾ കൂടുതലുള്ള വയനാട് ജില്ലയിൽ ഒരു ജില്ലാ വികസന പരിപ്രേക്ഷ്യം തയ്യാറാക്കുന്നതിനുള്ള ശ്രമങ്ങൾ ആരംഭിച്ചത്. ആദ്യഘട്ടം എന്ന നിലയിൽ പട്ടികവർഗ്ഗ വികസനം, പട്ടികജാതി വികസനം, വനിതാ വികസനം, ഭിന്നശേഷിയുള്ളവരുടെയും വയോജനങ്ങളുടെയും വികസനം എന്നീ അഞ്ചു മേഖലകളിലാണ് ജില്ലാ വികസന പരിപ്രേക്ഷ്യം തയ്യാറാക്കിയിട്ടുള്ളത്.

ഒരു ചുവടുവെയ്പ്പാണിത്. അനുയോജ്യമായ പ്രാദേശിക പദ്ധതികൾ ആവിഷ്കരിക്കാൻ ബന്ധപ്പെട്ട തദ്ദേശ സ്വയംഭരണസ്ഥാപനങ്ങൾക്ക് ഈ രേഖ സഹായകരമാകും.

നൂതനമായ ഈ ആശയവുമായി മുന്നോട്ടു വരികയും അതിന് നേതൃത്വം നൽകുകയും ചെയ്ത വയനാട് ജില്ലാപഞ്ചായത്തും ഇതിനാവശ്യമായ അക്കാദമിക സഹായം നൽകിയ 'കില'യും ചരിത്രപരമായ ഒരു ദൗത്യമാണ് നിർവ്വഹിച്ചിരിക്കുന്നത്. വയനാട് ജില്ലയുടെ വികസന മുന്നേറ്റത്തിന്, പ്രത്യേകിച്ച് പട്ടിക വിഭാഗങ്ങൾ, വനിത, ഭിന്നശേഷിയുള്ളവർ, വയോജനങ്ങൾ എന്നിവരുടെ സമഗ്ര വികസനത്തിന് ഈ രേഖ പ്രയോജനപ്രദമാകും എന്ന് പ്രത്യാശിക്കുന്നു.

തിരുവനന്തപുരം  
28-11-2013

**പി.കെ ജയലക്ഷ്മി**





ഡോ. പി.പി ബാലൻ  
ഡയറക്ടർ, കില



തദ്ദേശസ്വയംഭരണസ്ഥാപനങ്ങളുടെ പ്രാദേശിക വികസന പ്രക്രിയയിൽ ഉൾപ്പെടാതെ പോയവരെ കൂടി ഉൾപ്പെടുത്തുമ്പോൾ മാത്രമെ സാമൂഹ്യ നീതിയിൽ അധിഷ്ഠിതമായ സാമ്പത്തിക വികസനം യാഥാർത്ഥ്യമാകുകയുള്ളൂ. ഇവ സാധ്യമാക്കുവാൻ ആസൂത്രണത്തിലും നിർവ്വഹണത്തിലും ഉപപദ്ധതികൾക്ക് പ്രാഥമിക പരിഗണന നൽകേണ്ടതുണ്ട്. ഈ കാര്യത്തിൽ തദ്ദേശസ്വയംഭരണസ്ഥാപനങ്ങൾക്ക് ദീർഘവീക്ഷണമുണ്ടാകണം.

ഓരോ പ്രദേശത്തിന്റെയും ജനതയുടെയും സമഗ്ര വികസനമാണ് പന്ത്രണ്ടാം പഞ്ചവത്സര പദ്ധതിയിൽ ലക്ഷ്യമിടുന്നത്. സാമൂഹ്യനീതി ഉറപ്പുവരുത്തുവാൻ പ്രാന്തവൽകൃത വിഭാഗങ്ങളുടെ പ്രശ്നങ്ങൾ അപഗ്രഥിച്ചു കൊണ്ടുള്ള ഒരു വികസനനയം രൂപപ്പെടുത്തേണ്ടതുണ്ട്. പട്ടികജാതി, പട്ടികവർഗ്ഗം, ഭിന്നശേഷി, വയോജനം, വനിത എന്നീ വിഭാഗങ്ങളുടെ പ്രശ്നങ്ങളും ആവശ്യങ്ങളും അറിയുന്നതും അവയ്ക്ക് അനുയോജ്യമായ പരിഹാരങ്ങൾ ആ വിഭാഗത്തിൽ നിന്നു തന്നെ ശേഖരിക്കാൻ കഴിയുന്നതും ആസൂത്രണത്തിന് ദിശാബോധം നൽകാൻ സഹായിക്കും. ജില്ലയിലെ തദ്ദേശസ്വയംഭരണസ്ഥാപനങ്ങൾക്ക് പട്ടികജാതി/പട്ടികവർഗ്ഗം/ഭിന്നശേഷി/വയോജനം/വനിത മേഖലയിലെ ആസൂത്രണത്തിന് ഒരു ദിശാബോധം നൽകുവാൻ ഈ വികസന പരിപ്രേക്ഷ്യത്തിന് സാധിക്കും എന്നെനിക്ക് ഉറപ്പുണ്ട്. പ്രസ്തുത പരിപ്രേക്ഷ്യരേഖ തയ്യാറാക്കുന്നതിന് പദ്ധതി ആവിഷ്കരിച്ച വയനാട് ജില്ലാ പഞ്ചായത്തിനെയും, 'കില'യുടെ അക്കാദമിക്ക് വിഭാഗത്തെയും മുക്തകണ്ഠം പ്രശംസിക്കുന്നു.

ഡോ. പി.പി ബാലൻ

കില  
28-11-2013





**കെ.വി ശശി**  
ജില്ലാ പഞ്ചായത്ത് പ്രസിഡന്റ്  
വയനാട് ജില്ല



വികസനത്തിന്റെ മുഖ്യധാരയിൽ നിന്നും മിക്കപ്പോഴും അവഗണിക്കപ്പെടുന്ന പട്ടികജാതി, പട്ടികവർഗ്ഗ വിഭാഗങ്ങൾ, വയോജനങ്ങൾ, ഭിന്നശേഷിയുള്ളവർ എന്നിവരുടെ പുരോഗതി ലക്ഷ്യമാക്കി വയനാട് ജില്ലാ പഞ്ചായത്ത് തയ്യാറാക്കിയ സർവ്വേ റിപ്പോർട്ട് പുസ്തകരൂപത്തിലാക്കി പ്രസിദ്ധീകരിക്കുന്നുവെന്നറിഞ്ഞതിൽ തികഞ്ഞ സന്തോഷവും ചാരിതാർത്ഥ്യവുമുണ്ട്. ഇത്രയും ബൃഹത്തായ ഒരു സംരംഭത്തിനു നേതൃത്വം കൊടുത്ത ജില്ലാ പഞ്ചായത്ത് പ്രതിനിധികളേയും പരിശ്രമിച്ചവരേയും അഭിനന്ദിക്കുന്നതോടൊപ്പം ഈ വിവരശേഖരണം വികസനത്തിന്റെ പാതയിലേക്ക് മേൽ വിഭാഗങ്ങളെ എത്തിക്കുന്നതിനുള്ള ചവിട്ടുപടിയായി ഉപയോഗിക്കുവാൻ ബന്ധപ്പെട്ടവർ ശ്രമിക്കണമെന്ന് അഭ്യർത്ഥിക്കുകയും ചെയ്യുന്നു.

**കെ.വി ശശി**

വയനാട്  
28-11-2013





सरकार भारत  
Government of India

**എം.ഐ ഷാനവാസ്**  
എം. പി, കൽപ്പറ്റ  
വയനാട് ജില്ല



വികേന്ദ്രീകൃത ഭരണക്രമത്തിലൂടെയും ജനകീയാസൂത്രണത്തിലൂടെയും കേരള സമൂഹം നേടിയെടുത്ത വളർച്ചയിൽ താരതമ്യേന പരിഗണന ലഭിക്കാത്ത വിഭാഗങ്ങളാണ് പട്ടികജാതി- പട്ടികവർഗ്ഗ വിഭാഗങ്ങൾ, വനിതകൾ, വയോജനങ്ങൾ, ഭിന്നശേഷിയുള്ളവർ. ഇവർക്കാവശ്യമായ പദ്ധതികൾ തയ്യാറാക്കുമ്പോൾ അടിസ്ഥാന വിവരങ്ങളുടെ കുറവ് മൂലം അർഹതയുള്ളവർ പുറത്താകാറുണ്ട്. ഇതിന് പരിഹാരമായി വയനാട് ജില്ലാ പഞ്ചായത്ത് വിവരശേഖരണം നടത്തിയ ഒരു പുസ്തകരൂപത്തിൽ പ്രസിദ്ധീകരിക്കുന്നു എന്നറിഞ്ഞതിൽ ഏറെ സന്തോഷം. ഇതിന് വേണ്ടി പരിശ്രമിച്ചവരെ പ്രത്യേകം സ്മരിക്കുകയും എന്റെ എല്ലാഭാവുകങ്ങളും നേരുകയും ചെയ്യുന്നു.

**എം.ഐ ഷാനവാസ്**

28-11-2013





**ഐ.സി ബാലകൃഷ്ണൻ**  
എം.എൽ. എ, സുൽത്താൻ ബത്തേരി  
നിയോജക മണ്ഡലം  
വയനാട് ജില്ല



വികസനത്തിന്റെ മുഖ്യധാരയിൽ നിന്നും പൊതുവെ പിന്തള്ളപ്പെട്ടു പോകുന്ന പട്ടിക ജാതി പട്ടികവർഗ്ഗ വിഭാഗങ്ങൾ, വനിതകൾ, വയോജനങ്ങൾ, ഭിന്നശേഷിയുള്ളവർ എന്നിവരെ സംബന്ധിച്ച സൂക്ഷ്മതല വിവരങ്ങൾ ബൃഹത്തായ ഒരു സർവ്വേയിലൂടെ സമാഹരിച്ച് പുസ്തകരൂപത്തിലാക്കി വയനാട്ടിലെ മുഴുവൻ തദ്ദേശസ്വയംഭരണസ്ഥാപനങ്ങൾക്കും, വികസന വകുപ്പ് മേധാവികൾക്കും നൽകുന്നതിന് മുൻകൈ എടുത്ത് വയനാട് ജില്ലാ പഞ്ചായത്തിനും ഇതിനു പിന്നിൽ പ്രവർത്തിച്ച മുഴുവനാളുകൾക്കും അഭിനന്ദനങ്ങൾ. അറിഞ്ഞിടത്തോളം ഇത്തരത്തിലൊരു സദുദ്യമം ഇന്ത്യയിൽ തന്നെ ആദ്യമായാണ് നടപ്പിലാക്കുന്നത്.

സർവ്വേയിലൂടെ സമാഹരിച്ച വിവരങ്ങൾ ആസൂത്രണ പ്രക്രിയയിൽ ഫലപ്രദമായി ഉപയോഗിക്കുന്നതിനും തദ്ദേശ മേൽപറഞ്ഞ വിഭാഗത്തിൽപ്പെട്ടവരുടെ ഉയർച്ചക്കും വളർച്ചക്കും കാരണമായി തീരട്ടെയെന്നും ആശംസിക്കുന്നു.

**ഐ.സി ബാലകൃഷ്ണൻ**

തിരുവനന്തപുരം  
28-11-2013





കെ.എൽ പൗലോസ്  
മുൻ ജില്ലാ പഞ്ചായത്ത് പ്രസിഡന്റ്  
വയനാട് ജില്ല



സമൂഹത്തിന്റെ പൊതുധാരയിൽ നിന്നും എന്നും പിന്തള്ളപ്പെടുന്ന പട്ടികജാതി, പട്ടികവർഗ്ഗ വിഭാഗങ്ങളെയും വയോജനങ്ങൾ, വനിതകൾ, ഭിന്നശേഷിയുള്ളവർ മുതലായവരെയും പുരോഗതിയുടെ പാതയിലേക്ക് നയിക്കുന്നതിന് ആവശ്യമായ അടിസ്ഥാന വിവരങ്ങളുടെ ശേഖരണം ലക്ഷ്യമാക്കി വയനാട് ജില്ലാ പഞ്ചായത്ത് 2011 ൽ ആരംഭിച്ച സർവ്വേയുടെ റിപ്പോർട്ട് നടപടിക്രമങ്ങൾ പൂർത്തിയാക്കി പുസ്തക രൂപത്തിൽ പ്രസിദ്ധീകരിക്കുന്നു എന്നതിൽ വളരെ ചാരിതാർത്ഥ്യമുണ്ട്. ഇത്തരത്തിൽ ഒരു വിവരശേഖരണം കേരളത്തിലെ മറ്റൊരു ജില്ലാ പഞ്ചായത്തും ഏറ്റെടുത്തിട്ടില്ല എന്നത് ഈ സർവ്വേയുടെ മേന്മ വർദ്ധിപ്പിക്കുന്നു. ഈ സർവ്വേ പ്രവർത്തനങ്ങൾക്ക് സമാരംഭം കുറിക്കുവാൻ സാധിച്ച ജില്ലാ പഞ്ചായത്ത് പ്രസിഡന്റ് എന്ന നിലയിൽ എനിക്ക് അഭിമാനമുണ്ട്. വികേന്ദ്രീകൃത ഭരണക്രമത്തിൽ ഈ വിഭാഗങ്ങളിൽപ്പെട്ടവരെ സംബന്ധിച്ച സൂക്ഷ്മമായ വിവരങ്ങളുടെ അപര്യാപ്തത ജനകീയാസൂത്രണ പ്രവർത്തനങ്ങളിൽ സൃഷ്ടിച്ചിരുന്നു വിടവ് നികത്തുന്നതിന് ഈ സർവ്വേ റിപ്പോർട്ട് ഫലപ്രദമായി ഉപയോഗിക്കുന്നതിന് വയനാട്ടിലെ ത്രിതല പഞ്ചായത്ത് സംവിധാനങ്ങൾ തയ്യാറാകണമെന്നും ഇതിലൂടെ ഈ വിഭാഗത്തിൽപ്പെട്ടവരുടെ സാമൂഹ്യ പുരോഗതിക്കാവശ്യമായ പദ്ധതികൾക്ക് രൂപം നൽകണമെന്നും അഭ്യർത്ഥിക്കുന്നു.

ഈ ഉദ്യമം ഫലപ്രാപ്തിയിലെത്തിച്ച മുഴുവൻ ആളുകളെയും അഭിനന്ദിക്കുന്നതിന് ഈ അവസരം ഞാൻ ഉപയോഗപ്പെടുത്തുന്നു.

കെ.എൽ പൗലോസ്

വയനാട്  
28-11-2013



# പരിപ്രേക്ഷ്യ ഭവയുടെ പ്രസക്തി



ഡോ. ജെ.ബി രാജൻ  
പ്രോജക്ട് ഡയറക്ടർ  
കില



വികസന പ്രവർത്തനങ്ങൾ ഫലപ്രദമാക്കുന്നതിന് വിശാലകാഴ്ചപ്പാടും ദീർഘ വീക്ഷണവും അനിവാര്യമാണ്. അതിനുള്ള ഉപാധിയാണ് വികസന പരിപ്രേക്ഷ്യം. വികസന പ്രവർത്തനങ്ങൾക്ക് ദീർഘകാലദർശനങ്ങൾ നൽകുന്നത് വികസന പരിപ്രേക്ഷ്യരേഖയാണ്. വികസന പ്രവർത്തനങ്ങൾ പലപ്പോഴും മുഖ്യധാരാ സമീപനത്തിലാണ് രൂപീകരിക്കപ്പെടുക. എന്നാൽ ഇതിൽ നിന്നും വ്യത്യസ്തമായി പട്ടികവർഗ്ഗം, പട്ടികജാതി, വനിത, ഭിന്നശേഷി, വയോജനം എന്നീ പാർശ്വവൽകൃത വിഭാഗങ്ങളുടെ പ്രശ്നങ്ങൾക്ക് ആസൂത്രണത്തിൽ പ്രത്യേക പരിഗണന നൽകുകയാണ് വയനാട് ജില്ലാ പഞ്ചായത്ത്. ഈ അഞ്ച് പ്രത്യേക വിഭാഗങ്ങളുടെ ജില്ലാ വികസന പരിപ്രേക്ഷ്യം രൂപീകരണത്തിലൂടെ സാമൂഹ്യ നീതിയിൽ അധിഷ്ഠിതമായ വികസനത്തിനാണ് മുഖ്യ ഊന്നൽ നൽകുന്നത്. പ്രസ്തുത വിഭാഗങ്ങളെ സംബന്ധിച്ച സ്ഥിതിവിവരക്കണക്കുകൾ പങ്കാളിത്ത രീതിയിൽ വിശകലന വിധേയമാക്കിയാണ് വികസനപരിപ്രേക്ഷ്യം രൂപീകരിച്ചത്. പ്രശ്നബാധിതരെ ഉൾച്ചേർത്ത്കൊണ്ട് ആശയരൂപീകരണം നടത്തുമ്പോൾ ഉണ്ടാകാവുന്ന വൈകാരികതലം ഒഴിവാക്കാൻ സ്ഥിതിവിവരക്കണക്കുകൾ അടിസ്ഥാനമാക്കിയുള്ള വിശകലനം സഹായിച്ചു. പ്രശ്നങ്ങളുടെ തീവ്രത കണക്കുകളുടെ അടിസ്ഥാനത്തിൽ തരംതിരിക്കുവാനും, പ്രശ്നങ്ങളുടെ കാരണങ്ങൾ കണ്ടെത്തുവാനും, അവയ്ക്കുള്ള പരിഹാരമാർഗ്ഗങ്ങൾ ആരായാനും പര്യാപ്തമായ രീതിയിൽ വർക്ക്ബുക്ക് വിദഗ്ധരുടെ സഹായത്തോടെ തയ്യാറാക്കി. പ്രസ്തുത വർക്ക്ബുക്കിന്റെ സഹായത്തോടെ പങ്കാളിത്തരീതിയിലാണ് പരിപ്രേക്ഷ്യം രൂപീകരിച്ചത്.

വയനാട് ജില്ലയിലെ തദ്ദേശസ്വയംഭരണസ്ഥാപനങ്ങളുടെ പദ്ധതി ആസൂത്രണത്തിന് പാർശ്വവൽകൃതരായ അഞ്ച് വിഭാഗങ്ങളുടെ വികസനത്തിന് പര്യാപ്തമായ ദീർഘവീക്ഷണം നൽകുവാൻ പരിപ്രേക്ഷ്യരേഖ സഹായിക്കും. പട്ടികവർഗ്ഗ ഉപപദ്ധതി, പട്ടികജാതി ഘടകപദ്ധതി, വനിതാഘടകപദ്ധതി എന്നിവയ്ക്കും വയോജനങ്ങൾക്കും ഭിന്നശേഷിയുള്ളവർക്കും വേണ്ടിയുള്ള സേവന പാക്കേജുകൾ തയ്യാറാക്കുവാനും അതിന്റെ അടിസ്ഥാനത്തിൽ ഫലപ്രദമായ പദ്ധതികൾ രൂപീകരിക്കുവാനും അതത് മേഖലയുമായി ബന്ധപ്പെട്ട പരിപ്രേക്ഷ്യരേഖ അടിസ്ഥാനമാകും.

ജില്ലാ പദ്ധതി തയ്യാറാക്കുന്നതിന് ആദ്യഘട്ടമായ പരിപ്രേക്ഷ്യരൂപീകരണത്തിനുള്ള രീതിശാസ്ത്രത്തിന് അത്യുല്യമായ മാതൃകകൂടിയാണ് ഈ പരിപ്രേക്ഷ്യരേഖ. കേരളത്തിലെ ഇതര ജില്ലകൾക്കും മറ്റ് സംസ്ഥാനങ്ങൾക്കും ആശയാടിസ്ഥാനത്തിന് ഈ രേഖ പ്രേരണയാകട്ടെ.

ഡോ. ജെ.ബി രാജൻ

കില  
28-11-2013

കേരള ഇൻസ്റ്റിറ്റ്യൂട്ട് ഓഫ് ലോക്കൽ അഡ്മിനിസ്ട്രേഷൻ  
മുളങ്കുന്നത്തുകാവ് പി.ഒ. തൃശ്ശൂർ-680 581, കേരളം,  
ഫോൺ ഓഫീസ് : 0487 2207080, ഇ-മെയിൽ: jbrajan07@gmail.com





ടി.ഉഷാകുമാരി

ഉപസമിതി ചെയർപേഴ്സൺ,  
(ജില്ലാ പഞ്ചായത്ത് അംഗം)  
വയനാട് ജില്ലാ പഞ്ചായത്ത്



സമൂഹത്തിൽ വികസനമേഖലയിൽ എക്കാലത്തും പിന്നാക്കം നിൽക്കുന്ന ജനവിഭാഗങ്ങൾക്ക് കൂടുതൽ പരിഗണന ആവശ്യമാണെന്ന തിരിച്ചറിവിന്റെ അടിസ്ഥാനത്തിലാണ് പ്രശ്നബാധിതരായ 5 വിഭാഗങ്ങളിൽപ്പെട്ടവർക്കു വേണ്ടി വയനാട് ജില്ലാ പഞ്ചായത്ത് ഒരു പ്രത്യേക പദ്ധതി വിഭാവനം ചെയ്തത്. പട്ടികജാതി, പട്ടികവർഗ്ഗം, വനിതകൾ, ശാരീരികവും മാനസികവുമായ വെല്ലുവിളികൾ നേരിടുന്നവർ, വയോജനങ്ങൾ എന്നിവർക്കുവേണ്ടി വയനാട്ടിലെ തദ്ദേശസ്വയംഭരണ സ്ഥാപനങ്ങൾക്ക് പദ്ധതികൾ ആസൂത്രണം ചെയ്യാൻ സഹായകരമാകുന്ന തരത്തിൽ ജില്ലാ വികസന പരിപ്രേക്ഷ്യ രേഖ തയ്യാറാക്കുന്നതിന് തീരുമാനിച്ചത് 2011-12 വർഷത്തിലാണ്.

പ്രോജക്ട് നിർവഹണത്തിന് വേണ്ടി പ്രവർത്തിക്കുവാൻ ജില്ലാ പഞ്ചായത്ത് രൂപീകരിച്ച ഉപസമിതിയുടെ ചെയർപേഴ്സൺ എന്ന നിലയിൽ, ഇതുമായി സഹകരിച്ച മുഴുവൻ പേരോടും നന്ദിയുണ്ട്. ജില്ലാ പഞ്ചായത്തിന്റെ മുൻ പ്രസിഡന്റ് ശ്രീ കെ.എൽ. പൗലോസ് നൽകിയ ഊർജ്ജം ഈ പദ്ധതി പൂർത്തീകരിക്കുവാൻ സഹായകമായി. ഉപസമിതി വൈസ് ചെയർമാനും ജില്ലാ പഞ്ചായത്തിന്റെ തുടർന്നു വന്ന പ്രസിഡന്റുമായ ശ്രീ കെ.വി.ശശി, ഉപസമിതി അംഗവും വൈസ് പ്രസിഡന്റുമായി ശ്രീമതി എ. ദേവകി, ഉപസമിതിയിലെ അംഗങ്ങളായ ശ്രീമതി മേരി തോമസ്, ശ്രീമതി ഉഷാ വിജയൻ, ശ്രീ പ്രകാശ് ചോമാടി, ശ്രീമതി എ.എൻ. സുശീല, ശ്രീമതി ബീന വിജയൻ, ശ്രീമതി തങ്കമ്മ ടീച്ചർ, ശ്രീമതി ചിന്നമ്മ ജോസ് തുടങ്ങിയവരുടെ സഹകരണം വളരെ വിലപ്പെട്ടതായിരുന്നു. ആത്മാർത്ഥമായ പ്രോത്സാഹനം നൽകി ബൃഹത്തായ ഈ പദ്ധതി പൂർത്തിയാക്കുവാൻ സഹായിച്ച മറ്റു ഭരണ സമിതി അംഗങ്ങളായ ശ്രീ എൻ.കെ. റഷീദ്, ശ്രീ. ടി. മുഹമ്മദ്, ശ്രീ. എ.പി ശ്രീകുമാർ, ശ്രീ. പി.എം ജോയ്, ശ്രീ. എം. മുഹമ്മദ് ബഷീർ, നിർവഹണോദ്യോഗസ്ഥൻ കൂടിയായ ജില്ലാ പഞ്ചായത്ത് സെക്രട്ടറി ശ്രീ. എം.എസ്. ദേവരാജ്, ജില്ലാ പഞ്ചായത്തിലേയും വിവിധ വകുപ്പുകളിലേയും വിശിഷ്ട സാമൂഹ്യനീതി വകുപ്പിലെ ഉദ്യോഗസ്ഥർ തുടങ്ങിയവരുടെ സഹകരണം നിസ്സീമമായിരുന്നു. ഈ പദ്ധതിയുടെ വിജയകരമായ പൂർത്തീകരണത്തിന് പരിപൂർണ്ണ സഹകരണം നൽകിയ വയനാട്ടിലെ മുഴുവൻ തദ്ദേശസ്വയംഭരണ സ്ഥാപനങ്ങളിലേയും അധ്യക്ഷന്മാരോടും ഭരണസമിതി അംഗങ്ങളോടും ഞാൻ കടപ്പെട്ടിരിക്കുന്നു.

ഈ പ്രോജക്ടുകളുടെ പരിപൂർണ്ണതയ്ക്ക് ആവശ്യമായ അക്കാദമിക സഹായം 'കില'യുടേതായിരുന്നു. ഈ പ്രോജക്ടിന്റെ പ്രവർത്തനങ്ങളിൽ മാർഗ ദർശിതാം നൽകിയ 'കില'ഡയറക്ടർ ഡോ. പി. പി.ബാലനെ സ്നേഹബഹുമാനങ്ങളോടെ പ്രണമിക്കുന്നു. ഈ പ്രോജക്ട് ഇന്നത്തെ രൂപത്തിൽ പുറത്തുവരുന്നതിന് ഏറ്റവും കൂടുതൽ സമയം ചെലവഴിച്ചതും പഠനങ്ങൾ നടത്തിയതും ആദ്യതം ഞങ്ങളോടൊപ്പമുള്ള 'കില'യിലെ അസി. പ്രൊഫസർ ഡോ. ജെ.ബി.രാജനാണ്. അദ്ദേഹം നൽകിയ മുഴുവൻ പരിശ്രമങ്ങൾക്കും നന്ദി പറയുന്നു. 'കില'യിൽ

വയനാട് ജില്ലാ പഞ്ചായത്ത് കാര്യാലയം  
സിവിൽ സ്റ്റേഷൻ, കൽപ്പറ്റ നോർത്ത് പി.ഒ.,  
ഫോൺ : 04936 - 202490, ഫാക്സ് : 202390

ഈ സംരംഭവുമായി സഹകരിക്കുകയും ആവശ്യമായ സോഫ്റ്റ്‌വെയർ തയ്യാറാക്കുകയും ചെയ്ത ശ്രീ. സി.ആർ. ജയരാജ്, കിലയിലെ ജീവനക്കാരായ ശ്രീ പ്രതാപ് സിംഗ്, ശ്രീമതി പ്രിയ സി, ശ്രീ. ജിറ്റോ പി. ജോർജ്ജ് തുടങ്ങിയവരേയും ഈ അവസരത്തിൽ സ്മരിക്കുന്നു.

ജില്ലാ പഞ്ചായത്തിന്റെ മനസ്സിലേക്ക് ഇത്തരത്തിലൊരു ആശയം അവതരിപ്പിക്കുകയും ഉപസമിതിയുടെ കൺവീനറായി പ്രതിഫലിച്ചെടുത്തതിനാൽ സേവനം നടത്തുകയും ചെയ്ത ശ്രീ. ടി.എം.ഷിഹാബ്, പ്രാരംഭകാലം മുതൽ നാളിതുവരെ പദ്ധതി പ്രവർത്തനങ്ങളിൽ പ്രധാന പങ്കു വഹിച്ച ശ്രീ എൻ.പി. വേണുഗോപാലൻ, സ്വന്തം സേവനവും വാഹനവും ഈ പദ്ധതിയുടെ വിജയത്തിനായി ഏറെ കാലത്തേക്ക് സൗജന്യമായി വിട്ടു തന്ന ശ്രീ എ.പി. തോമസ്, 'കില'യുടെ ജില്ലാ ട്രെയിനിംഗ് കോ-ഓർഡിനേറ്റർ ശ്രീ. മംഗലശ്ശേരി നാരായണൻ, പരിപ്രേക്ഷ്യ രൂപീകരണത്തിൽ ഒട്ടേറെ നിർദ്ദേശങ്ങൾ നൽകി സഹായിച്ച ശ്രീ കെ.വി. മോഹൻകുമാർ, ശ്രീ ഡി. സാങ്കി സർവ്വേ ഫോറങ്ങളുടെ ക്രോഡീകരണത്തിനും. റിപ്പോർട്ടുകൾ തയ്യാറാക്കുന്നതിനും അഹോരാത്രം സഹായിച്ച ശ്രീ ഇ.ജി. ജോസഫ്, ശ്രീ. ടി.ഒ റയ്മൻ. ഫോറങ്ങൾ തയ്യാറാക്കലിന് സഹായിച്ച ശ്രീ. നന്ദകുമാർ, ശ്രീ. സുനിൽ പദ്ധതിയുടെ ആരംഭകാലത്തിൽ ഞങ്ങൾക്കാവശ്യമായ സഹായങ്ങൾ നൽകിയ കേരള പഞ്ചായത്ത് അസോസിയേഷനിലെ ശ്രീ മദൻമോഹൻ എന്നിവർക്കെല്ലാം നന്ദി അറിയിക്കുന്നു.

ഈ പദ്ധതിയുടെ വിജയത്തിന്റെ യഥാർത്ഥ അവകാശികൾ, വെയിലും മഴയും വകവെക്കാതെ, വിവരശേഖരണം നടത്തിയ പ്രിയപ്പെട്ട അങ്കണവാടി ടീച്ചർമാരാണ്. ജില്ലയിലെ മുഴുവൻ ടീച്ചർമാർക്കും അവർക്ക് ക്രിയാത്മകമായ നിർദ്ദേശങ്ങൾ നൽകി പ്രോത്സാഹിപ്പിച്ച ഐ.സി.ഡി.എസ്. സൂപ്പർവൈസർമാർക്കും, സി.ഡി.പി.ഒ.മാർക്കും, സാമൂഹ്യനീതി വകുപ്പിനും നന്ദിപറയുന്നു. ഫോറങ്ങളുടെ പരിശോധനക്കും വിലയിരുത്തലിനുമായി സഹകരിച്ച വയനാട്ടിലെയും അയൽജില്ലകളിലേയും 'കില' ഫാക്കൽറ്റികൾ, പരിശീലനങ്ങൾക്കു വേദിയൊരുക്കിത്തന്ന ശ്രേയസ്സ്, സ്വാമിനാഥൻ ഫൗണ്ടേഷൻ, സൈൻ കൊളഗപ്പാറ തുടങ്ങി പരാമർശമർഹിക്കുന്നവർ നിരവധിയാണ്. ഫോക്കസ്സ് ഗ്രൂപ്പ് ചർച്ചകളിൽ സജീവമായി സഹകരിച്ച്, വിലപ്പെട്ട നിർദ്ദേശങ്ങൾ നൽകിയ വയോജനങ്ങളുടെ സംഘടനകൾ, ഭിന്നശേഷിയുള്ളവരുടെ സംഘടനകൾ, വനിതാ സംഘടനകൾ, കൗമാരക്കാരായ പെൺകുട്ടികളുടെ പ്രതിനിധികൾ തുടങ്ങിയവരുടെ പ്രവർത്തനങ്ങളും ഒട്ടേറെ സഹായകമായി വർത്തിച്ചിട്ടുണ്ട്. വയനാട് സർവ്വസേവാ മണ്ഡലം, ശ്രേയസ്സ്, ഡബ്ളിയു. എസ്. എസ്, തുടങ്ങിയവയിലെ പ്രവർത്തകർ, ശ്രീമതി ഭവാനി, ശ്രീ ആന്റണി കുഞ്ഞത്ത്, ശ്രീ. ഇസൈഡ്. ഫ്രാൻസിസ്, ഫാ. ജോർജ്ജ് വെട്ടിക്കാട്ടിൽ, ശ്രീ.ഒ.പി അബ്രഹാം തുടങ്ങിയവരേയും പ്രത്യേകം സ്മരിക്കുന്നു. സർവ്വേ ഫോറങ്ങളുടെ ഡാറ്റാ എൻട്രി മുഴുവൻ നടത്തിയത് വയനാട്ടിലെ അക്ഷയ സെന്ററുകളായിരുന്നു. ഇവർക്ക് ക്രിയാത്മകമായ നേതൃത്വം നൽകിയ ശ്രീ സിബി വർഗീസിന്റെ പ്രവർത്തനവും പ്രത്യേകം പരാമർശിക്കുന്നു.

ഈ പ്രോജക്ടിന്റെ വിവിധ ഘട്ടങ്ങളിൽ ജില്ലാ പഞ്ചായത്തുമായി സഹകരിച്ച നിരവധി സാമൂഹ്യപ്രവർത്തകരുടെയും പ്രസ്ഥാനങ്ങളുടേയും നിസ്സീമമായ സഹകരണം തുടർന്നും ഇത്തരത്തിലുള്ള പദ്ധതികൾ ഏറ്റെടുക്കുന്നതിന് ഞങ്ങൾക്കു ധൈര്യം തരുന്നുണ്ട്. ഈ പദ്ധതിയുമായി സഹകരിച്ച മുഴുവൻ ആളുകളേയും ഒരിക്കൽ കൂടി ഹൃദയംഗമമായി നമിക്കുന്നു.

**ടി. ഉഷാകുമാരി**

വയനാട്  
28-11-2013

## ഉള്ളടക്കം

പേജ്  
നമ്പർ

		സന്ദേശം	(i)
		സന്ദേശം	(ii)
		പ്രസാധകക്കുറിപ്പ്	(iii)
		ആമുഖം	(iv)
		ആശംസ	(v)
		ആശംസ	(vi)
		ആശംസ	(vii)
		പരിപ്രേക്ഷ്യരേഖയുടെ പ്രസക്തി	(viii)
		കൃതജ്ഞത	(ix-x)
<b>അദ്ധ്യായം</b>	<b>1</b>	<b>ആമുഖം</b>	<b>1-5</b>
	1.1	പശ്ചാത്തലം	
	1.2	ലക്ഷ്യം	
	1.3	രീതിശാസ്ത്രം	
		ഘട്ടം - 1: വികസനമേഖലകളും സൂചകങ്ങളും - നിർണ്ണയം	
		ഘട്ടം - 2: സ്ഥിതിവിവരക്കണക്കുകൾ - ക്രോഡീകരണവും വിശകലനവും	
		ഘട്ടം - 3: പ്രവർത്തന കൈപുസ്തകം തയ്യാറാക്കൽ	
		ഘട്ടം - 4: പരിപ്രേക്ഷ്യ രൂപീകരണം	
		ഘട്ടം - 5: പരിപ്രേക്ഷ്യ ക്രോഡീകരണം	
		ഘട്ടം - 6: റിപ്പോർട്ട് തയ്യാറാക്കൽ	
	1.4	സംഘാടനം	
	1.5	പങ്കാളികൾ	
	1.6	പരിമിതികൾ	
	1.7	മാനദണ്ഡം	
<b>അദ്ധ്യായം</b>	<b>2</b>	<b>പട്ടികജാതി വിഭാഗം: സാമൂഹ്യ-സാമ്പത്തികാവസ്ഥ</b>	<b>6-23</b>
	2.1	ജനസംഖ്യ	
	2.1.1	ജനസംഖ്യ - തദ്ദേശസ്വയംഭരണ സ്ഥാപനാടിസ്ഥാനത്തിൽ	
	2.1.2	ജനസംഖ്യ - സമുദായാടിസ്ഥാനത്തിൽ	
	2.2	വിദ്യാഭ്യാസ നിലവാരം	
	2.2.1	നിരക്ഷരത	
	2.2.1.1	നിരക്ഷരത - തദ്ദേശസ്വയംഭരണസ്ഥാപനാടിസ്ഥാനത്തിൽ (%)	
	2.2.2	പഠനം ഉപേക്ഷിച്ചവർ	
	2.2.2.1	പഠനം ഉപേക്ഷിച്ചവർ - തദ്ദേശസ്വയംഭരണസ്ഥാപനാടിസ്ഥാനത്തിൽ (%)	
	2.2.3	സ്കൂളിൽ ചേരാത്തവർ	

- 2.2.3.1 സ്കൂളിൽ ചേരാത്തവർ - തദ്ദേശസ്വയംഭരണസ്ഥാപനാടിസ്ഥാനത്തിൽ (%)
- 2.3 ആരോഗ്യസ്ഥിതി
- 2.3.1 നിത്യരോഗികൾ
- 2.3.1.1 നിത്യരോഗികൾ - തദ്ദേശസ്വയംഭരണസ്ഥാപനാടിസ്ഥാനത്തിൽ (%)
- 2.3.2 വയോജനസംഖ്യ
- 2.3.2.1 വയോജനസംഖ്യ - തദ്ദേശസ്വയംഭരണസ്ഥാപനാടിസ്ഥാനത്തിൽ (%)
- 2.3.3 ആരോഗ്യ പരിചരണ കേന്ദ്രങ്ങളുടെ കുറവ്
- 2.3.3.1 ആരോഗ്യ പരിചരണ - കേന്ദ്രങ്ങളുടെ കുറവ് തദ്ദേശസ്വയംഭരണസ്ഥാപനാടിസ്ഥാനത്തിൽ (%)
- 2.4 തൊഴിലും വരുമാനവും
- 2.4.1 തൊഴിൽരഹിതർ
- 2.4.1.1 തൊഴിൽരഹിതർ - തദ്ദേശസ്വയംഭരണസ്ഥാപനാടിസ്ഥാനത്തിൽ (%)
- 2.4.2 സ്ഥിരവരുമാനം ഇല്ലാത്തവർ
- 2.4.2.1 സ്ഥിരവരുമാനം ഇല്ലാത്തവർ - തദ്ദേശസ്വയംഭരണസ്ഥാപനാടിസ്ഥാനത്തിൽ (%)
- 2.5 അടിസ്ഥാനസൗകര്യം
- 2.5.1 ജീർണ്ണാവസ്ഥയിലുള്ള വീടുകൾ
- 2.5.1.1 ജീർണ്ണാവസ്ഥയിലുള്ള വീടുകൾ - തദ്ദേശസ്വയംഭരണസ്ഥാപനാടിസ്ഥാനത്തിൽ (%)
- 2.5.2 സ്വന്തമായി വീടും സ്ഥലവും ഇല്ലാത്തവർ
- 2.5.2.1 സ്വന്തമായി വീടും സ്ഥലവും ഇല്ലാത്തവർ - തദ്ദേശസ്വയംഭരണസ്ഥാപനാടിസ്ഥാനത്തിൽ (%)
- 2.5.3 വൈദ്യുതീകരിച്ച വീട് ഇല്ലാത്ത കുടുംബങ്ങൾ
- 2.5.3.1 വൈദ്യുതീകരിച്ച വീട് ഇല്ലാത്ത കുടുംബങ്ങൾ - തദ്ദേശസ്വയംഭരണസ്ഥാപനാടിസ്ഥാനത്തിൽ (%)
- 2.5.4 കക്കൂസ് ഇല്ലാത്ത കുടുംബങ്ങൾ
- 2.5.4.1 കക്കൂസ് ഇല്ലാത്ത കുടുംബങ്ങൾ - തദ്ദേശസ്വയംഭരണസ്ഥാപനാടിസ്ഥാനത്തിൽ (%)
- 2.5.5 അടിസ്ഥാന സൗകര്യമേഖലയിലെ ഇല്ലായ്മ നിലവാരം - ജില്ലാടിസ്ഥാനത്തിൽ

**അദ്ധ്യായം**

**3 പ്രശ്ന വിശകലനവും വികസന കാഴ്ചപ്പാടും**

**24-43**

- 3.1 വിദ്യാഭ്യാസമേഖല
- 3.1.1 ഇല്ലായ്മകളും ദുഷ്യഫലങ്ങളും
- 3.1.2 പ്രശ്നങ്ങളും കാരണങ്ങളും
- 3.1.3 ലക്ഷ്യങ്ങളും നടപടികളും
- 3.1.4 ദീർഘകാലലക്ഷ്യങ്ങൾ
- 3.2 ആരോഗ്യമേഖല
- 3.2.1 ഇല്ലായ്മകളും ദുഷ്യഫലങ്ങളും
- 3.2.2 പ്രശ്നങ്ങളും കാരണങ്ങളും
- 3.2.3 ലക്ഷ്യങ്ങളും നടപടികളും
- 3.2.4 ദീർഘകാലലക്ഷ്യങ്ങൾ
- 3.3 തൊഴിൽ/വരുമാന മേഖല
- 3.3.1 ഇല്ലായ്മകളും ദുഷ്യഫലങ്ങളും

- 3.3.2 പ്രശ്നങ്ങളും കാരണങ്ങളും
- 3.3.3 ലക്ഷ്യങ്ങളും നടപടികളും
- 3.3.4 ദീർഘകാലലക്ഷ്യങ്ങൾ
- 3.4 അടിസ്ഥാനസൗകര്യം
- 3.4.1 പ്രശ്നങ്ങളും കാരണങ്ങളും
- 3.4.2 ലക്ഷ്യങ്ങളും നടപടികളും
- 3.4.3 ദീർഘകാലലക്ഷ്യങ്ങൾ
- 3.4.4 അടിസ്ഥാനസൗകര്യം

**അദ്ധ്യായം**  
**അനുബന്ധങ്ങൾ**

**4 കർമ്മപഥത്തിലേക്ക്**

**44**

**45-74**

- 1.1 തദ്ദേശസ്വയംഭരണസ്ഥാപനാടിസ്ഥാനത്തിൽ വിഷയമേഖലാ സൂചകങ്ങളുടെ ശതമാനം കണക്കാക്കിയ രീതി
  - 1.1.1 വിദ്യാഭ്യാസമേഖല പ്രവർത്തന കൈപുസ്തകം
    - 1.1.1.a വിദ്യാഭ്യാസമേഖല നിരക്കുകൾ - തദ്ദേശസ്വയംഭരണസ്ഥാപനാടിസ്ഥാനത്തിൽ
    - 1.1.2 ആരോഗ്യമേഖല പ്രവർത്തന കൈപുസ്തകം
      - 1.1.2.a ആരോഗ്യമേഖല നിരക്കുകൾ - തദ്ദേശസ്വയംഭരണസ്ഥാപനാടിസ്ഥാനത്തിൽ
    - 1.1.3 തൊഴിൽ/ വരുമാനമേഖല പ്രവർത്തന കൈപുസ്തകം
      - 1.1.3.a തൊഴിൽ/ വരുമാനമേഖല നിരക്കുകൾ - തദ്ദേശസ്വയംഭരണസ്ഥാപനാടിസ്ഥാനത്തിൽ
    - 1.1.4 അടിസ്ഥാനസൗകര്യമേഖല പ്രവർത്തന കൈപുസ്തകം
      - 1.1.4.a അടിസ്ഥാനസൗകര്യമേഖല നിരക്കുകൾ - തദ്ദേശസ്വയംഭരണസ്ഥാപനാടിസ്ഥാനത്തിൽ
  - 1.2.1 നിരക്ഷരത - തദ്ദേശസ്വയംഭരണസ്ഥാപനാടിസ്ഥാനത്തിൽ (എണ്ണം)
  - 1.2.2 സ്കൂളിൽ ചേരാത്തവർ - തദ്ദേശസ്വയംഭരണസ്ഥാപനാടിസ്ഥാനത്തിൽ (എണ്ണം)
  - 1.2.3 പഠനം ഉപേക്ഷിച്ചവർ - തദ്ദേശസ്വയംഭരണസ്ഥാപനാടിസ്ഥാനത്തിൽ (എണ്ണം)
  - 1.3.1 നിത്യരോഗികൾ - തദ്ദേശസ്വയംഭരണസ്ഥാപനാടിസ്ഥാനത്തിൽ (എണ്ണം)
  - 1.3.2 വയോജനസംഖ്യ - തദ്ദേശസ്വയംഭരണസ്ഥാപനാടിസ്ഥാനത്തിൽ (എണ്ണം)
  - 1.3.3 ആരോഗ്യപരിചരണകേന്ദ്രത്തിലേക്കുള്ള ദൂരം - തദ്ദേശസ്വയംഭരണസ്ഥാപനാടിസ്ഥാനത്തിൽ (എണ്ണം)
  - 1.4.1 22-44 വയസ്സിനിടയിൽ തൊഴിൽരഹിതർ - തദ്ദേശസ്വയംഭരണസ്ഥാപനാടിസ്ഥാനത്തിൽ (എണ്ണം)
  - 1.4.2 സ്ഥിരവരുമാനം ഇല്ലാത്തവർ - തദ്ദേശസ്വയംഭരണസ്ഥാപനാടിസ്ഥാനത്തിൽ (എണ്ണം)
  - 1.5.1 ജീർണ്ണാവസ്ഥയിലുള്ള വീടുകളിൽ താമസിക്കുന്നവർ - തദ്ദേശസ്വയംഭരണസ്ഥാപനാടിസ്ഥാനത്തിൽ (എണ്ണം)
  - 1.5.2 സ്വന്തമായി വീടില്ലാത്തവരും സ്ഥലം ഇല്ലാത്തവരും - തദ്ദേശസ്വയംഭരണസ്ഥാപനാടിസ്ഥാനത്തിൽ (എണ്ണം)
  - 1.5.3 വൈദ്യുതി ഇല്ലാത്ത വീടുകളിൽ താമസിക്കുന്ന കുടുംബങ്ങൾ - തദ്ദേശസ്വയംഭരണസ്ഥാപനാടിസ്ഥാനത്തിൽ (എണ്ണം)
  - 1.5.4 കക്കൂസ് ഇല്ലാത്ത വീടുകളിൽ താമസിക്കുന്ന കുടുംബങ്ങൾ - തദ്ദേശസ്വയംഭരണസ്ഥാപനാടിസ്ഥാനത്തിൽ (എണ്ണം)
  - 1.6 ശില്പശാലയിൽ ഉപയോഗിച്ച ഫോറങ്ങൾ

**പട്ടികകൾ**

- 1.1 വിഷയ മേഖലകളും പിന്നാക്കാവസ്ഥാ സൂചകങ്ങളും
  - 1.2 താരതമ്യ വിശകലന പത്രിക
  - 2.0 വയനാട് ജില്ല - പൊതു വിവരം
  - 2.1 പട്ടികജാതി ജനസംഖ്യ (2010)
  - 2.1.1 വയനാട് ജില്ലയിലെ പട്ടികജാതി ജനസംഖ്യ - തദ്ദേശസ്വയംഭരണസ്ഥാപനാടിസ്ഥാനത്തിൽ (2010)
  - 2.1.2 വയനാട് ജില്ലയിലെ പട്ടികജാതി ജനസംഖ്യ - സമുദായാടിസ്ഥാനത്തിൽ (2010)
  - 2.2 സാക്ഷരതാ നിരക്ക് (%) (2010)
  - 2.2.1 നിരക്ഷരത (%) (2010)
  - 2.2.2 പഠനം ഉപേക്ഷിച്ചവർ (%) (2010)
  - 2.2.3 സ്കൂളിൽ ചേരാത്തവർ (6 - 14 വയസ്സ്) (%) (2010)
  - 2.3.1 നിത്യരോഗികൾ (%) (2010)
  - 2.3.2 വയോജനസംഖ്യ (%) (2010)
  - 2.3.3 പി.എച്ച്.സി. സൗകര്യങ്ങളുടെ കുറവ് (%) (2010)
  - 2.4.1 തൊഴിൽരഹിതർ (%) (2010)
  - 2.4.2 സ്ഥിരവരുമാനം ഇല്ലാത്തവർ (%) (2010)
  - 2.5.1 ജീർണ്ണാവസ്ഥയിലുള്ള വീടുകൾ (%) (2010)
  - 2.5.2 സ്വന്തമായി വീടും സ്ഥലവും ഇല്ലാത്തവർ (%) (2010)
  - 2.5.3 വൈദ്യുതീകരിച്ച വീട് ഇല്ലാത്ത കുടുംബങ്ങൾ (%) (2010)
  - 2.5.4 കക്കൂസ് ഇല്ലാത്ത കുടുംബങ്ങൾ (%) (2010)
  - 2.5.5 അടിസ്ഥാന സൗകര്യമേഖലയിലെ ഇല്ലായ്മ നിലവാരം
- വിദ്യാഭ്യാസ മേഖല**
- 3.1.1 ഇല്ലായ്മകളും ദുഷ്യഫലങ്ങളും
  - 3.1.2 പ്രശ്നങ്ങളും കാരണങ്ങളും
  - 3.1.3 ലക്ഷ്യങ്ങളും നടപടികളും
  - 3.1.4 ദീർഘകാലലക്ഷ്യങ്ങൾ
- ആരോഗ്യ മേഖല**
- 3.2.1 ഇല്ലായ്മകളും ദുഷ്യഫലങ്ങളും
  - 3.2.2 പ്രശ്നങ്ങളും കാരണങ്ങളും
  - 3.2.3 ലക്ഷ്യങ്ങളും നടപടികളും
  - 3.2.4 ദീർഘകാലലക്ഷ്യങ്ങൾ
- തൊഴിൽ വരുമാന മേഖല**
- 3.3.1 ഇല്ലായ്മകളും ദുഷ്യഫലങ്ങളും
  - 3.3.2 പ്രശ്നങ്ങളും കാരണങ്ങളും
  - 3.3.3 ലക്ഷ്യങ്ങളും നടപടികളും
  - 3.3.4 ദീർഘകാലലക്ഷ്യങ്ങൾ

**അടിസ്ഥാന സൗകര്യം**

- 3.4.1 ഇല്ലായ്മകളും ദുഷ്യഫലങ്ങളും
- 3.4.2 പ്രശ്നങ്ങളും കാരണങ്ങളും
- 3.4.3 ലക്ഷ്യങ്ങളും നടപടികളും
- 3.4.4 ദീർഘകാലലക്ഷ്യങ്ങൾ
- 4.0 കർമ്മപഥത്തിലേക്ക്

**ചാർട്ടുകൾ**

- 2.1 പട്ടികജാതി ജനസംഖ്യ - തദ്ദേശസ്വയംഭരണസ്ഥാപനാടിസ്ഥാനത്തിൽ
- 2.2.1.1 നിരക്ഷരത തദ്ദേശസ്വയംഭരണസ്ഥാപനാടിസ്ഥാനത്തിൽ (%)
- 2.2.2.1 പഠനം ഉപേക്ഷിച്ചവർ - തദ്ദേശസ്വയംഭരണസ്ഥാപനാടിസ്ഥാനത്തിൽ (%)
- 2.2.3.1 സ്കൂളിൽ ചേരാത്തവർ - തദ്ദേശസ്വയംഭരണസ്ഥാപനാടിസ്ഥാനത്തിൽ (%)
- 2.3.1.1 നിത്യരോഗികൾ - തദ്ദേശസ്വയംഭരണസ്ഥാപനാടിസ്ഥാനത്തിൽ (%)
- 2.3.2.1 വയോജനസംഖ്യ - തദ്ദേശസ്വയംഭരണസ്ഥാപനാടിസ്ഥാനത്തിൽ (%)
- 2.3.3.1 ആരോഗ്യ പരിചരണ കേന്ദ്രങ്ങളുടെ കുറവ് - തദ്ദേശസ്വയംഭരണസ്ഥാപനാടിസ്ഥാനത്തിൽ (%)
- 2.4.1.1 തൊഴിൽരഹിതർ - തദ്ദേശസ്വയംഭരണസ്ഥാപനാടിസ്ഥാനത്തിൽ (%)
- 2.4.2.1 സ്ഥിരവരുമാനം ഇല്ലാത്തവർ - തദ്ദേശസ്വയംഭരണസ്ഥാപനാടിസ്ഥാനത്തിൽ (%)
- 2.5.1.1 ജീർണ്ണാവസ്ഥയിലുള്ള വീടുകൾ - തദ്ദേശസ്വയംഭരണസ്ഥാപനാടിസ്ഥാനത്തിൽ (നിരക്ക്)
- 2.5.2.1 സ്വന്തമായി വീടും സ്ഥലവും ഇല്ലാത്തവർ - തദ്ദേശസ്വയംഭരണസ്ഥാപനാടിസ്ഥാനത്തിൽ (%)
- 2.5.3.1 വൈദ്യുതീകരിച്ച വീട് ഇല്ലാത്ത കുടുംബങ്ങൾ - തദ്ദേശസ്വയംഭരണസ്ഥാപനാടിസ്ഥാനത്തിൽ (%)
- 2.5.4.1 കക്കൂസ് ഇല്ലാത്ത കുടുംബങ്ങൾ - തദ്ദേശസ്വയംഭരണസ്ഥാപനാടിസ്ഥാനത്തിൽ (%)



# അദ്ധ്യായം 1

## ആമുഖം

### 1.1 പശ്ചാത്തലം

പ്രാദേശിക വ്യത്യാസങ്ങളും ആവശ്യങ്ങളും മുൻഗണനകളും മനസ്സിലാക്കി വികസന പരിപാടികൾ ആസൂത്രണം ചെയ്യുകയാണ് പ്രാദേശികസംഗ്രഹത്തിലൂടെ വിവക്ഷിക്കുന്നത്. വികേന്ദ്രീകൃത ഭരണക്രമത്തിൽ അനുവർത്തിച്ചു വരുന്ന പ്രാദേശികസംഗ്രഹത്തിന്റെ സമഗ്രത കൈവരിക്കാൻ ജില്ലാ പദ്ധതി അനിവാര്യമാണ്. ജില്ലയിലെ പിന്നാക്ക വിഭാഗങ്ങളെയും മേഖലകളെയും കണ്ടെത്തി, വികസന വിടവുകൾ നിർണ്ണയിച്ച്, അത് പരിഹരിക്കുവാൻ ഉതകുന്ന തരത്തിലുള്ള പ്രാദേശിക പദ്ധതികൾ ആവിഷ്കരിക്കുന്നതിനുള്ള ദർശന രേഖയാണ് ജില്ലാ പദ്ധതി. വയനാട് ജില്ലയുടെ പ്രത്യേകതകൾ കണക്കിലെടുത്ത് ദുർബലരായ അഞ്ച് വിഭാഗങ്ങളുടെ പ്രത്യേക ജില്ലാ വികസന പരിപ്രേക്ഷ്യ രേഖ, കില യുടെ അക്കാദമിക സഹായത്തോടെ തയ്യാറാക്കുവാൻ, വയനാട് ജില്ലാ പഞ്ചായത്ത് തീരുമാനിച്ചു. പട്ടികജാതി, പട്ടികവർഗ്ഗം, വനിത, ഭിന്നശേഷി, വയോജനം എന്നിവയാണ് ആ അഞ്ച് വിഭാഗങ്ങൾ. ഈ വിഭാഗങ്ങളെ സംബന്ധിച്ച് തയ്യാറാക്കുന്ന പരിപ്രേക്ഷ്യ രേഖയുടെ അടിസ്ഥാനത്തിൽ അനുയോജ്യവും ഫലപ്രദവുമായ പ്രാദേശിക പദ്ധതികൾ ആവിഷ്കരിക്കുന്നതും അതിലൂടെ പ്രശ്ന വിഭാഗങ്ങളുടെ വികസനം സാധ്യമാക്കുന്നതും ആണ് മുഖ്യ ഉദ്ദേശ്യം. പട്ടികജാതി വിഭാഗത്തിനായുള്ള ജില്ലാ വികസന പരിപ്രേക്ഷ്യ രേഖയാണിത്.

### 1.2 ലക്ഷ്യം

പട്ടികജാതി വിഭാഗങ്ങളുടെ മാനവ വികസനം മെച്ചപ്പെടുത്താൻ അനുയോജ്യമായ രീതിയിൽ സമഗ്ര വികസനത്തിനായുള്ള പരിപാടികൾ വസ്തുനിഷ്ഠമായി ആവിഷ്കരിക്കുന്നതിനുള്ള ദിശാബോധം നൽകുകയാണ് വയനാട് ജില്ലാ പട്ടികജാതി വികസന പരിപ്രേക്ഷ്യരേഖയുടെ മുഖ്യലക്ഷ്യം.

### 1.3 രീതിശാസ്ത്രം

പന്ത്രണ്ടാം പഞ്ചവത്സര പദ്ധതി (2012-2017) ക്കു വേണ്ടി വയനാട് ജില്ലയിലെ ദുർബലരായ അഞ്ച് വിഭാഗങ്ങളുടെ ഉന്നമനത്തിനായുള്ള വികസന പരിപ്രേക്ഷ്യ രൂപീകരണം വിവിധ ഘട്ടങ്ങളിലൂടെയാണ് പൂർത്തീകരിച്ചത്.

### ഘട്ടം - 1: വികസനമേഖലകളും സൂചകങ്ങളും - നിർണ്ണയം

ജില്ലയിലെ പട്ടികജാതി ജനവിഭാഗത്തിന്റെ പ്രശ്നങ്ങൾ വിലയിരുത്തുവാനും പരിഹാര സാധ്യതകൾ കണ്ടെത്തുവാനും പട്ടികജാതി വിഭാഗത്തിന്റെ അടിസ്ഥാന വിവരശേഖരം പ്രയോജനപ്പെടുത്താൻ കഴിയും വിധം വിവരവിശകലന പട്ടികകളുടെ രൂപരേഖ തയ്യാറാക്കി.

വികസന പരിപ്രേക്ഷ്യത്തിന്റെ രൂപീകരണത്തിനായി മാനവ വികസന കാഴ്ചപ്പാടിലൂന്നിയുള്ള 4 വിഷയമേഖലകൾ തിരഞ്ഞെടുത്തു. അവ വിദ്യാഭ്യാസം, ആരോഗ്യം, തൊഴിൽ, അടിസ്ഥാന സൗകര്യം<sup>1</sup> എന്നിവയാണ്. ഈ വിഷയമേഖലകൾക്ക് ബാധകമാവുന്ന പിന്നാക്കാവസ്ഥ നിർണ്ണയ സൂചകങ്ങൾ തീരുമാനിച്ചു. ഓരോ വിഷയമേഖലകളിലെയും സൂചകങ്ങൾ ഉൾപ്പെടുത്തി ആകെ 12 സൂചകങ്ങൾ ആണ് നിർണ്ണയിച്ചത്.

1. മാനവ വികസന സൂചകങ്ങളായ വിദ്യാഭ്യാസം, ആരോഗ്യം, തൊഴിൽ എന്നിവയെ സ്വാധീനിക്കുന്ന ഘടകമായതിനാൽ അടിസ്ഥാന സൗകര്യമേഖലയെ കൂടി ഉൾപ്പെടുത്തി.

**പട്ടിക 1.1 : വിഷയമേഖലകളും പിന്നാക്കാവസ്ഥാ സൂചകങ്ങളും**

	മേഖല	സൂചകങ്ങൾ
1	വിദ്യാഭ്യാസം	1 നിരക്ഷരത 2 പഠനം ഉപേക്ഷിച്ചവർ 3 സ്കൂളിൽ ചേരാത്തവർ
2	ആരോഗ്യം	1 നിത്യരോഗികൾ 2 വയോജനസംഖ്യ 3 ആരോഗ്യപരിചരണകേന്ദ്രങ്ങളുടെ ലഭ്യതക്കുറവ്
3	തൊഴിൽ	1 തൊഴിൽ രഹിതർ 2 സ്ഥിരവരുമാനം ഇല്ലാത്തവർ
4	അടിസ്ഥാനസൗകര്യം	1 ജീർണ്ണാവസ്ഥയിലുള്ള വീടുകൾ 2 സ്വന്തമായി വീടും സ്ഥലവും ഇല്ലാത്തവർ 3 വൈദ്യുതീകരിച്ച വീട് ഇല്ലാത്തവർ 4 സ്വന്തമായി കക്കൂസ് ഇല്ലാത്തവർ

ഓരോ വിഷയമേഖലയിലെ സൂചകങ്ങളുടെയും തദ്ദേശസ്വയംഭരണസ്ഥാപനാടിസ്ഥാനത്തിലുള്ള ശതമാനം എടുത്തിട്ടുണ്ട്. അവ ഗ്രാഹിതർ രേഖപ്പെടുത്തി അദ്ധ്യായം രണ്ടിൽ കൊടുത്തിരിക്കുന്നു. ശതമാനം കണക്കാക്കിയ രീതി അനുബന്ധം (1.1)ൽ കൊടുത്തിരിക്കുന്നു.

**ഘട്ടം - 2 : സ്ഥിതിവിവരക്കണക്കുകൾ - ക്രോഡീകരണവും വിശകലനവും**

‘കില’യും തദ്ദേശസ്വയംഭരണ വകുപ്പും പട്ടികജാതി വികസന വകുപ്പും സംയുക്തമായി പട്ടികജാതി സങ്കേതങ്ങളുടെയും കുടുംബങ്ങളുടെയും അടിസ്ഥാന വിവരശേഖരണം 2009-10 ൽ നടത്തിയിരുന്നു. പ്രസ്തുത സ്ഥിതിവിവരക്കണക്കുകളാണ് പട്ടികജാതി വികസന പരിപ്രേക്ഷ്യ രേഖ തയ്യാറാക്കുന്നതിന് അടിസ്ഥാനമാക്കിയത്.

**ഘട്ടം - 3 : പ്രവർത്തനകൈപുസ്തകം തയ്യാറാക്കൽ**

വയനാട് ജില്ലാ പട്ടിക ജാതി വികസന പരിപ്രേക്ഷ്യം ആവിഷ്കരിക്കുന്നതിന് പങ്കാളിത്ത രീതിയാണ് അനുവർത്തിച്ചത്. അതിനായി സംഘടിപ്പിച്ച ശില്പശാലയിലെ പങ്കാളികൾക്കായി ഒരു പ്രവർത്തന കൈപുസ്തകം തയ്യാറാക്കി.

പ്രശ്നത്തെ അറിയുന്നത് തന്നെയാണ് പരിഹാരവും. അതിനാൽ അതത് വിഷയമേഖലകളിൽ പ്രശ്നനിർദ്ധാരണങ്ങളും പരിഹാരനിർദ്ദേശങ്ങളും അനായാസം സാധ്യമാക്കുന്നത് ആ വിഷയത്തിൽ പ്രശ്നങ്ങൾ നേരിടുന്നവർക്കാകും. ഈയൊരു ആശയാടിസ്ഥാനത്തിലാണ് പരിശീലനപങ്കാളികൾക്കുള്ള പ്രവർത്തന കൈപുസ്തകത്തിന്റെ ആവശ്യകത രൂപപ്പെടുന്നത്. ഇപ്രകാരം പട്ടികയിൽ പ്രതിപാദിച്ച വിഷയമേഖലകളിലേക്ക് തയ്യാറാക്കിയ അവസ്ഥാവിശകലനപട്ടികകളാണ് പ്രവർത്തനകൈപുസ്തകത്തിന്റെ ഉള്ളടക്കം. ഓരോ വിഷയത്തിലും അതാത് പഞ്ചായത്തിന്റെ പിന്നാക്കാവസ്ഥ മറ്റ് പഞ്ചായത്തുകളുടെ അവസ്ഥ സൂചകങ്ങളുമായി താരതമ്യം ചെയ്ത് കൊണ്ട് ഓരോ പഞ്ചായത്തിന്റെയും ഏറ്റവും തീവ്രമായ പ്രശ്നബാധിതമേഖല കണ്ടെത്തുവാൻ കഴിയുന്ന തരത്തിലാണ് പ്രവർത്തനകൈപുസ്തകം തയ്യാറാക്കിയത്. സമാനമായ പ്രശ്നബാധിതരെ ഒരു ഗ്രൂപ്പാക്കുക വഴി പ്രശ്നവിശകലനത്തിന് പ്രവർത്തന പുസ്തകം വസ്തുതാപരമായ അടിസ്ഥാനവും നൽകി. പ്രവർത്തനപുസ്തകത്തിന്റെ ആദ്യ ഭാഗത്ത് നാല് വിഷയ മേഖലകളിലെയും സൂചകങ്ങളും അവയുടെ ജില്ലാതല കണക്കുകളും വ്യക്തമാക്കിയിരിക്കുന്നു. (അനുബന്ധം 1.1.1, 1.1.2, 1.1.3, 1.1.4)

പ്രവർത്തനപുസ്തകത്തിന്റെ തുടർഭാഗങ്ങൾ നാലായി തരം തിരിച്ചിരിക്കുന്നു. ആദ്യ ഭാഗത്ത് വിദ്യാഭ്യാസമേഖലയിലെ പിന്നാക്കാവസ്ഥയുടെ സൂചകങ്ങളായ നിരക്ഷരത, പഠനം ഉപേക്ഷിച്ചവർ, സ്കൂളിൽ ചേരാത്തവർ എന്നിവയുടെ ശതമാനവും ജില്ലാ ശരാശരിയും നൽകിയിരിക്കുന്നു. (അനുബന്ധം 1.1.1.a)

രണ്ടാം ഭാഗത്ത് ആരോഗ്യമേഖലയിലെ പിന്നാക്കാവസ്ഥയുടെ സൂചകങ്ങളായ നിത്യരോഗികൾ, വയോജനജനസംഖ്യ, ആരോഗ്യ പരിചരണ കേന്ദ്രങ്ങളുടെ ലഭ്യതക്കുറവ് എന്നിവയുടെ ശതമാനവും ജില്ലാ ശരാശരിയും രേഖപ്പെടുത്തിയിരിക്കുന്നു. (അനുബന്ധം 1.1.2.a)

മൂന്നാം ഭാഗത്ത് തൊഴിൽ മേഖലയിലെ പിന്നാക്കാവസ്ഥയുടെ സൂചകങ്ങളായ തൊഴിൽ രഹിതർ, സ്ഥിര വരുമാനം ഇല്ലാത്തവർ എന്നിവയുടെ എണ്ണവും ശതമാനവും ജില്ലാ ശരാശരിയും രേഖപ്പെടുത്തിയിരിക്കുന്നു. (അനുബന്ധം 1.1.3.a)

നാലാം ഭാഗത്ത് അടിസ്ഥാനസൗകര്യ മേഖലയിലെ പിന്നാക്കാവസ്ഥയുടെ സൂചകങ്ങളായ ജീർണ്ണാവസ്ഥയിലുള്ള വീടുകൾ, സ്വന്തമായി വീടും സ്ഥലവും ഇല്ലാത്തവർ, വൈദ്യുതീകരിച്ച വീട് ഇല്ലാത്തവർ, സ്വന്തമായി കക്കൂസ് ഇല്ലാത്തവർ എന്നിവയും ജില്ലാ ശരാശരിയും രേഖപ്പെടുത്തിയിരിക്കുന്നു. (അനുബന്ധം 1.1.4.a)

**ഘട്ടം - 4 : പരിപ്രേക്ഷ്യരൂപീകരണം**

ജില്ലയിലെ തദ്ദേശസ്വയംഭരണസ്ഥാപനങ്ങളിലെ ആസൂത്രണസമിതികളായ പട്ടികജാതി വർക്കിംഗ് ഗ്രൂപ്പുകളെ ഉൾപ്പെടുത്തി കില യിൽ ശില്പശാല സംഘടിപ്പിച്ചു. ശില്പശാലാപങ്കാളികളെ ഓരോ വിഷയമേഖല (വിദ്യാഭ്യാസം, ആരോഗ്യം, തൊഴിൽ, അടിസ്ഥാനസൗകര്യം) അടിസ്ഥാനത്തിൽ നാല് ഗ്രൂപ്പുകളാക്കി. ഓരോ വിഷയമേഖലയിലും ഗ്രൂപ്പിംഗുകളെ കണ്ടെത്തിയത് ഓരോരുത്തരും പ്രതിനിധാനം ചെയ്യുന്ന പഞ്ചായത്തുകൾ പിന്നാക്കം നിൽക്കുന്ന വിഷയത്തിനനുസരിച്ചായിരുന്നു. (പട്ടിക 1.2)

ഗ്രൂപ്പ് പ്രവർത്തനത്തിലൂടെ മുഖ്യപ്രശ്നവും പ്രശ്നകാരണങ്ങളും പരിഹാരനിർദ്ദേശങ്ങളും തുടർ വർഷങ്ങളിൽ നേടാൻ ആഗ്രഹിക്കുന്ന ലക്ഷ്യങ്ങളും പ്രത്യേകം ഫോറങ്ങളിൽ പരിശീലനപങ്കാളികൾ രേഖപ്പെടുത്തി. (ഉപയോഗിച്ച ഫോറങ്ങൾ (അനുബന്ധം 1.6)

**ഘട്ടം - 5 : പരിപ്രേക്ഷ്യക്രോഡീകരണം**

വിവിധ ഫോറങ്ങൾ ഉപയോഗിച്ച് പരിശീലനപങ്കാളികൾ രേഖപ്പെടുത്തിയ അഭിപ്രായം ജില്ലാ പരിപ്രേക്ഷ്യമായി ക്രോഡീകരിച്ചു. ഇപ്രകാരം ശില്പശാലയിൽ ഉയർന്നു വന്ന അഭിപ്രായങ്ങൾ മാറ്റങ്ങൾ ഒന്നും കൂടാതെയും എന്നാൽ ആവർത്തിക്കുന്നവ ഒഴിവാക്കിയും ആണ് ക്രോഡീകരണം നടത്തിയത്.

**ഘട്ടം - 6 : റിപ്പോർട്ട് തയ്യാറാക്കൽ**

ആദ്യഘട്ടത്തിൽ പരിപ്രേക്ഷ്യരൂപീകരണറിപ്പോർട്ട് മൂന്ന് അധ്യായങ്ങളായി വിഭജിച്ചു. ഒന്നാം അധ്യായത്തിൽ പരിശീലന ശില്പശാലയുടെ ലക്ഷ്യവും അവലംബിച്ച രീതിശാസ്ത്രവും വിവരിക്കുന്നു. രണ്ടാം അധ്യായത്തിൽ ജില്ലയിലെ പട്ടികജാതി ജനവിഭാഗങ്ങളുടെ അവസ്ഥാവിശകലനം സംസ്ഥാന അവസ്ഥയോട് താരതമ്യം ചെയ്തിരിക്കുന്നു. തുടർന്നു പരിശീലന പങ്കാളികൾ രേഖപ്പെടുത്തിയ അഭിപ്രായങ്ങൾ, നേടാൻ ആഗ്രഹിക്കുന്ന ലക്ഷ്യങ്ങൾ എന്നിവ പ്രശ്ന വിശകലനവും വികസന കാഴ്ചപ്പാടും എന്ന മൂന്നാം അധ്യായത്തിലും ഉൾച്ചേർത്ത്കൊണ്ട് ക്രമീകരിച്ചിരിക്കുന്നു. ഇതോടൊപ്പം ജില്ലയിലെ തദ്ദേശസ്വയംഭരണസ്ഥാപനങ്ങൾ ആവിഷ്കരിക്കേണ്ട പ്രവർത്തനങ്ങളുടെ സൂചനകളും ഉൾപ്പെടുത്തിയാണ് റിപ്പോർട്ട് തയ്യാറാക്കിയിട്ടുള്ളത്.

**1.4 സംഘാടനം**

വയനാട് ജില്ല വികസന പദ്ധതിക്കായി ജില്ലാ പഞ്ചായത്ത് മുന്നോട്ട് വെച്ച പദ്ധതിയാണ് ജില്ല വികസന പരിപ്രേക്ഷ്യരേഖ തയ്യാറാക്കുക എന്നത്. ബി.ആർ.ജി.എഫ്. പദ്ധതിയിലുൾപ്പെടുത്തിയ ഈ പ്രോജക്ട്, 'കില'യും ജില്ലാ പഞ്ചായത്തും സംയുക്താഭിമുഖ്യത്തിലാണ് നടപ്പിലാക്കിയിട്ടുള്ളത്.

**1.5 പങ്കാളികൾ**

ജില്ലയിലെ തദ്ദേശസ്വയംഭരണ സ്ഥാപനങ്ങളിലെ വർക്കിംഗ് ഗ്രൂപ്പ് മെമ്പർമാർ ശില്പശാലയിൽ പങ്കെടുത്തു. കില യുടെ കോഴ്സ് ഡയറക്ടർ, പ്രോഗ്രാം കോ-ഓർഡിനേറ്റർ എന്നിവർ നേതൃത്വം നൽകി പരിശീലനപങ്കാ

ളികൾക്ക് മാർഗ്ഗനിർദ്ദേശം നൽകാൻ 'കില'യിൽ നിന്നും പരിശീലക പരിശീലനം പൂർത്തിയാക്കിയ ഫെസിലിറ്റേറ്റർമാരുടെ സേവനവും ലഭ്യമാക്കുകയുണ്ടായി.

**1.6 പരിമിതികൾ**

- പരിപ്രേക്ഷ്യം തയ്യാറാക്കുന്നതിനായി പട്ടികജാതി വിഭാഗങ്ങളുടെ വ്യത്യസ്ത സമുദായടിസ്ഥാനത്തിൽ വിശകലനവും അഭിപ്രായ രൂപീകരണവും സാധ്യമായിട്ടില്ല.
- പട്ടികജാതി ജനവിഭാഗത്തിന്റെ എല്ലാ പ്രശ്നമേഖലകളും ഉൾപ്പെടുത്തിയിട്ടില്ല.
- 2010 സർവ്വേ റിപ്പോർട്ട് അനുസരിച്ചാണ് അവസ്ഥാവിശകലനം നടത്തിയത്.

**1.7 മാനദണ്ഡം**

- ഓരോ വിഷയമേഖലയിലും ഓരോ സൂചകങ്ങൾക്കും പിന്നാക്കാവസ്ഥക്ക് ഓരോ മാർക്ക് വീതം നൽകി. (താരതമ്യ വിശകലന പത്രിക പട്ടിക 1.2)
- ഓരോ സ്ഥാപനത്തിന്റെയും ആകെ മാർക്ക് പരിഗണിക്കുമ്പോൾ മാർക്ക് കൂടിയ വിഷയ മേഖലയിൽ ഉൾപ്പെടുത്തി പഞ്ചായത്തുകളെ ഓരോ ഗ്രൂപ്പായി തരംതിരിച്ചു.
- ശില്പശാലയിൽ പൊതുസെഷനിൽ പൊതുവായി ഉദ്യോഗ്യ ലക്ഷ്യങ്ങൾ വിശദമാക്കിയശേഷം മേൽ നിർണ്ണയിച്ചവിധം ഗ്രൂപ്പുകളായി തിരിഞ്ഞു. പ്രശ്നവിശകലനം നടത്തുന്നതിന് പ്രത്യേകം പ്രത്യേകം പ്രവർത്തന പുസ്തകങ്ങൾ നൽകി.



അദ്ധ്യായം 2

**പട്ടികജാതി വിഭാഗം: സാമൂഹ്യ-സാമ്പത്തികാവസ്ഥ**

വയനാട് ജില്ലയിലെ പട്ടികജാതി വിഭാഗത്തിന്റെ സാമൂഹ്യ-സാമ്പത്തികാവസ്ഥ വിലയിരുത്തുന്നതിനായി വിദ്യാഭ്യാസം, ആരോഗ്യം, തൊഴിലും വരുമാനവും, അടിസ്ഥാനസൗകര്യം എന്നീ വിഷയമേഖലകളിലെ സ്ഥിതിവിവരക്കണക്കുകൾ ആണ് അവലംബിച്ചത്.

**2.0 വയനാട് ജില്ല**

വയനാട് ജില്ല 1980 നവംബർ 1 ന് നിലവിൽ വന്നു. ഭൂമിശാസ്ത്രപരമായ പ്രത്യേകതകൾ കൊണ്ട് മറ്റു ജില്ലകളെ അപേക്ഷിച്ച് വളരെ വ്യത്യസ്തമാണ് വയനാട്. കേരളത്തിന്റെ വടക്കേയറ്റത്ത് പശ്ചിമഘട്ട നിരകളോട് അതിർത്തി പങ്കിട്ട് സമുദ്രനിരപ്പിൽ നിന്ന് 700 മുതൽ 2100 വരെ മീറ്റർ ഉയരത്തിൽ പച്ചപ്പട്ട് വിരിച്ച വയനാട് അതിമനോഹരമായ പുൽമേടുകളാലും പ്രകൃതിയുടെ വരദാനമായ നിബിഢ വനങ്ങളാലും അതീവ പ്രധാന്യമുള്ള ജൈവവൈവിധ്യങ്ങളാലും സമ്പന്നമാണ്. വയനാട് ജില്ലയുടെ വിസ്തൃതി 2131 ച.കി.മീറ്ററാണ്; ഇതിൽ 37% വനഭൂമിയാണ്.

ഇന്ത്യയിൽ ഏറ്റവും കൂടുതൽ മഴ ലഭിച്ചിരുന്ന പ്രദേശങ്ങളിലൊന്നായ ലക്കിടി സ്ഥിതി ചെയ്യുന്നത് വയനാട് ജില്ലയിലാണ്. ജില്ലയിലെ ശരാശരി വാർഷിക വർഷപാതം 1951 മി.മീ ആണ്. ഇവിടെ 4 മാസം കാലവർഷവും 2 മാസം തുലാവർഷവും 3 മാസം ശൈത്യകാലവും, 3 മാസം വേനൽക്കാലവും അനുഭവപ്പെടുന്നു. എന്നാൽ കാലാവസ്ഥാ വ്യതിയാനങ്ങൾ പ്രകൃതി വിഭവങ്ങളെ മാത്രം ആശ്രയിച്ച് ഉപജീവനം ചെയ്തിരുന്ന എല്ലാ കാർഷിക മേഖലയെയും സാരമായി ബാധിച്ചിട്ടുണ്ട്. സംസ്ഥാനത്തെ കിഴക്കോട്ടൊഴുകുന്ന നദികളിലൊന്നായ കാളിന്തി പുഴയുടെ പ്രധാന കൈവഴിയായ വൈത്തിരി പുഴയുടെ ഉൽഭവസ്ഥാനം വൈത്തിരിയിലെ ലക്കിടിയിലാണ്. ജില്ലയിലെ പ്രധാന പുഴകളായ പനമരം പുഴയും മാനന്തവാടി പുഴയും കൂടൽക്കടവിൽ സംഗമിച്ച് കബനി നദിയായി കർണാടകയിലേക്ക് ഒഴുകി കാവേരി നദിയിൽ ചേരുന്നു.

ജലവൈദ്യുതി പദ്ധതിക്കായി നിശ്ചയിച്ച ബാണാസുരസാഗർ അണക്കെട്ട് വയനാട്ടിലെ പടിഞ്ഞാറത്തറ ഗ്രാമപഞ്ചായത്തിൽ സ്ഥിതി ചെയ്യുന്നു. ജലസേചനത്തിനായി നിർമ്മിച്ച കാരാപ്പുഴ അണക്കെട്ട് വയനാട്ടിലെ മുട്ടിൽ, മേപ്പാടി, അമ്പലവയൽ എന്നീ സ്ഥലങ്ങളിലെ പ്രധാന ജലസംഭരണിയാണ്.

വയനാട്ടിലെ പ്രധാന ടൂറിസ്റ്റ് കേന്ദ്രങ്ങളായ പൂക്കോട് തടാകം, തിരുനെല്ലി പാപനാശിനി, എടക്കൽ ഗുഹ, കുറവ ദ്വീപ്, അമ്പലവയൽ ഫാം, സൂചിപ്പാറ, തേൻപ്പെട്ടി, മുത്തങ്ങ, മുതലാ വന്യമൃഗ സംരക്ഷണ കേന്ദ്രം, വയനാട്ടിലെ തീർത്ഥാടന കേന്ദ്രങ്ങളായ തിരുനെല്ലി - വള്ളിയൂക്കാവ് - വരാമ്പറ്റ മുസ്ലിം പള്ളി, പള്ളിക്കൂന്ന് ക്രിസ്ത്യൻ തീർത്ഥാടന കേന്ദ്രം എന്നിവയും പ്രസക്തമാണ്.

കേരളത്തിൽ ഏറ്റവും കൂടുതൽ പട്ടികവർഗ്ഗക്കാരും ഏറ്റവും കുറവ് പട്ടികജാതിക്കാരും താമസിക്കുന്നത് വയനാട് ജില്ലയിലാണ്. പട്ടികവർഗ്ഗത്തിലെ പ്രധാന വിഭാഗത്തിൽപ്പെട്ട കുറുമൻ, കുറിച്യൻ, പണിയൻ, അടയാൻ, കാട്ടുനായ്ക്കൻ, വെട്ടുകുറുമൻ, തച്ചനാട് മുപ്പൻ, കരിംപാലൻ, വയനാടൻ കാടർ എന്നിവർ ഈ ജില്ലയിൽ ഉണ്ട്. ഇവരിൽ ഏറ്റവും പിന്നാക്കം നിൽക്കുന്ന സമുദായത്തിൽപ്പെട്ട കാട്ടുനായ്ക്കൻ, പണിയൻ, അടയാൻ, വെട്ടുകുറുമൻ എന്നീ സമുദായങ്ങളിലുള്ളവർ മുഖ്യധാരയിലേക്ക് വരുന്നുണ്ട്.

വയനാട്ടിലെ പിന്നാക്കം നിൽക്കുന്ന പട്ടികജാതി, പട്ടികവർഗ്ഗം, ഭിന്നശേഷിയുള്ളവർ, വനിത, വയോജനങ്ങൾ എന്നിവരുടെ വിവിധ പ്രശ്നങ്ങൾ കണ്ടെത്തുന്നതിനും ശരിയായ പരിഹാര നടപടികൾ സ്വീകരിക്കുന്നതിനും ഉചിതമായ വികസനനയം രൂപീകരിക്കുന്നതിനുമായി 2011-12 സാമ്പത്തിക വർഷത്തിൽ നടപ്പിലാക്കിയ പദ്ധതിയുടെ ഒരു രേഖയാണ് പ്രസിദ്ധീകരിക്കുന്നത്.

**പട്ടിക 2.0 : വയനാട് ജില്ല - പൊതു വിവരം**

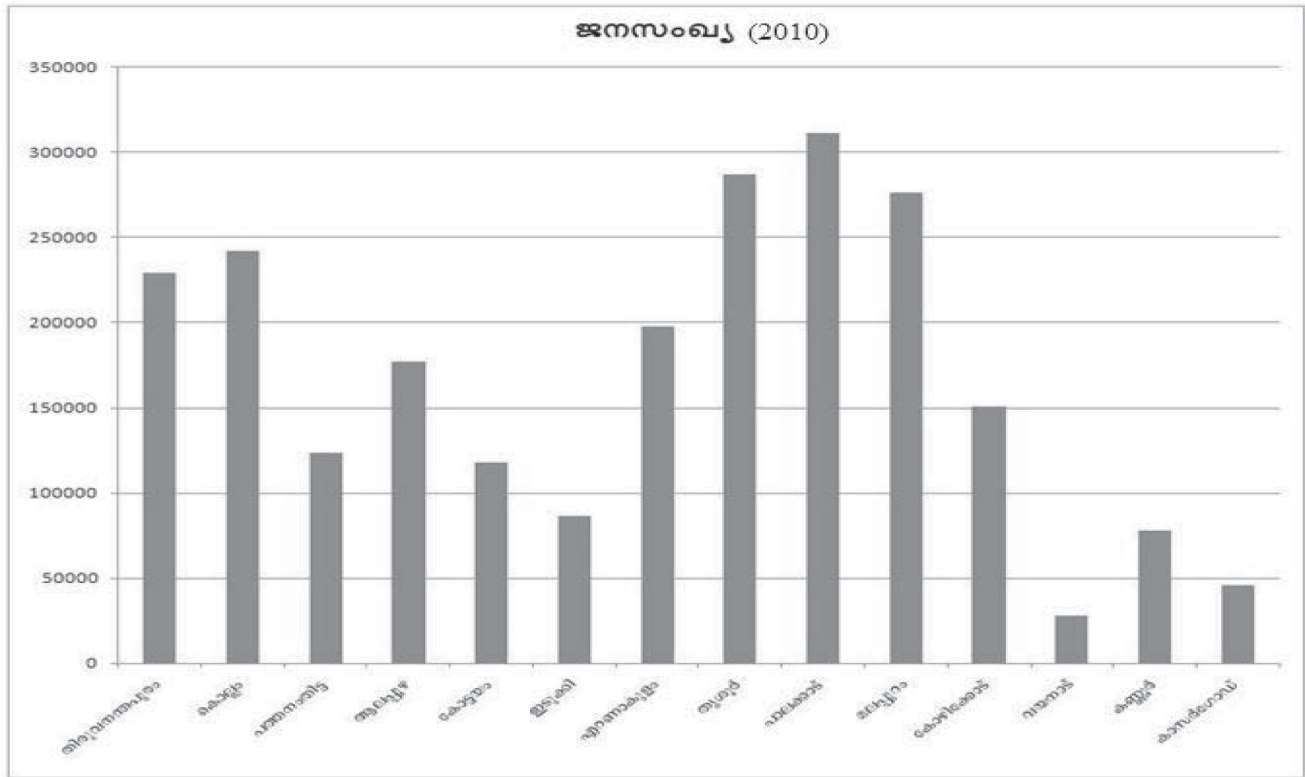
1.	മുനിസിപ്പാലിറ്റി	1
2.	ജില്ലാ പഞ്ചായത്ത്	1
3.	ബ്ലോക്ക് പഞ്ചായത്ത്	4
4.	ഗ്രാമപഞ്ചായത്ത്	25
5.	ഗ്രാമപഞ്ചായത്ത് വാർഡുകൾ	457
6.	നിയമസഭ നിയോജക മണ്ഡലം	3
7.	പാർലമെന്റ് മണ്ഡലം ച.കി.മി	1
8.	വിസ്തീർണ്ണം	2131
9.	ജനസംഖ്യ (2011 സെൻസസ്)	816558
	(i) സ്ത്രീ	415244
	(ii) പുരുഷൻ	401314
10.	സ്ത്രീ - പുരുഷ അനുപാതം	1035
11.	ജനസാന്ദ്രത	383
12.	കുട്ടികൾ 06 വയസ്സ് വരെ - ജനസംഖ്യ	89720
13.	കുട്ടികൾ ആൺ-പെൺ അനുപാതം	985
14.	സാക്ഷരത	89.32
	(i) സ്ത്രീ	85.94
	(ii) പുരുഷൻ	92.84
15.	പട്ടികജാതി ജനസംഖ്യ	32578
	(i) എസ്.സി സ്ത്രീ - പുരുഷ അനുപാതം	1035
16.	പട്ടികവർഗ്ഗ ജനസംഖ്യ	151443
	(i) എസ്.ടി സ്ത്രീ - പുരുഷ അനുപാതം	1057

അവലംബം : സെൻസസ് 2011

**2.1 ജനസംഖ്യ**

വയനാട് ജില്ലയിൽ പട്ടികജാതി വിഭാഗത്തിൽ 6993 കുടുംബങ്ങളിലായി ആകെ 28148 പേർ അധിവസിക്കുന്നു. (പട്ടിക 2.1). സംസ്ഥാനത്തെ ഇതര ജില്ലകളുമായി ഒത്തുനോക്കുമ്പോൾ വയനാട് ജില്ലയിലാണ് പട്ടികജാതി ജനസംഖ്യ ഏറ്റവും കുറവ്. (ചാർട്ട് 2.1).

**ചാർട്ട് 2.1 : പട്ടികജാതി ജനസംഖ്യ ജില്ലാടിസ്ഥാനത്തിൽ (2010)**



അവലംബം: പട്ടികജാതി സമുദായങ്ങളുടെ അടിസ്ഥാന വിവരശേഖരണം - 2010

**പട്ടിക 2.1: പട്ടികജാതി ജനസംഖ്യ (2010)**

ജനസംഖ്യ	ജില്ലാതലം	സംസ്ഥാനതലം
സങ്കേതങ്ങൾ	226 (0.86 %)	26342
കുടുംബങ്ങൾ	6993 (2.04 %)	564329
ജനസംഖ്യ	28148 (1.20 %)	2376489
പുരുഷൻ	13956 (1.21 %)	1160942
സ്ത്രീകൾ	14192 (1.18 %)	1215547
ശരാശരി കുടുംബ വലിപ്പം	4.02	4.21

അവലംബം: പട്ടികജാതി സമുദായങ്ങളുടെ അടിസ്ഥാന വിവരശേഖരണം - 2010

**2.1.1 ജനസംഖ്യ - തദ്ദേശസ്വയംഭരണ സ്ഥാപനാടിസ്ഥാനത്തിൽ**

പഞ്ചായത്ത് അടിസ്ഥാനത്തിൽ പട്ടികജാതി ജനസംഖ്യയും കുടുംബങ്ങളും പട്ടിക 2.1.1 ൽ കൊടുത്തിരിക്കുന്നു. വയനാട് ജില്ലയിൽ കൽപ്പറ്റ ബ്ലോക്ക് പഞ്ചായത്തിലാണ് ഏറ്റവും കൂടുതൽ പട്ടികജാതിക്കാരുള്ളത് - 2597 കുടുംബങ്ങളിലായി 10,461 പേർ.

പട്ടിക 2.1.1 : വയനാട് ജില്ലയിലെ പട്ടികജാതി ജനസംഖ്യ തദ്ദേശസ്വയംഭരണസ്ഥാപനാടിസ്ഥാനത്തിൽ (2010)

തദ്ദേശസ്വയംഭരണസ്ഥാപനം	ജനസംഖ്യ	കുടുംബങ്ങൾ	ശരാശരി കുടുംബ വലിപ്പം*
മാനന്തവാടി ഗ്രാമപഞ്ചായത്ത്	1355	341	3.97
വെള്ളമുണ്ട ഗ്രാമപഞ്ചായത്ത്	649	158	4.11
തിരുനെല്ലി ഗ്രാമപഞ്ചായത്ത്	468	122	3.84
തൊണ്ടർനാട് ഗ്രാമപഞ്ചായത്ത്	554	141	3.93
എടവക ഗ്രാമപഞ്ചായത്ത്	360	98	3.67
തവിഞ്ഞാൽ ഗ്രാമപഞ്ചായത്ത്	1322	324	4.08
<b>(I) മാനന്തവാടി ബ്ലോക്ക് പഞ്ചായത്ത്</b>	<b>4708</b>	<b>1184</b>	<b>3.98</b>
മീനങ്ങാടി ഗ്രാമപഞ്ചായത്ത്	906	234	3.87
നെന്മേനി ഗ്രാമപഞ്ചായത്ത്	2003	476	4.21
അമ്പലവയൽ ഗ്രാമപഞ്ചായത്ത്	1069	268	3.99
സുൽത്താൻ ബത്തേരി ഗ്രാമപഞ്ചായത്ത്	1457	366	3.98
നൂൽപ്പുഴ ഗ്രാമപഞ്ചായത്ത്	975	244	4.00
<b>(II) സുൽത്താൻ ബത്തേരി ബ്ലോക്ക് പഞ്ചായത്ത്</b>	<b>6410</b>	<b>1588</b>	<b>4.04</b>
കോട്ടത്തറ ഗ്രാമപഞ്ചായത്ത്	443	108	4.10
വേങ്ങപ്പിള്ളി ഗ്രാമപഞ്ചായത്ത്	223	63	3.54
വൈത്തിരി ഗ്രാമപഞ്ചായത്ത്	1664	397	4.19
മുട്ടിൽ ഗ്രാമപഞ്ചായത്ത്	776	209	3.71
പൊഴുതന ഗ്രാമപഞ്ചായത്ത്	1172	293	4.00
തരിയോട് ഗ്രാമപഞ്ചായത്ത്	223	58	3.84
പടിഞ്ഞാറത്തറ ഗ്രാമപഞ്ചായത്ത്	1869	458	4.08
മേപ്പാടി ഗ്രാമപഞ്ചായത്ത്	2687	666	4.03
മുപ്പെനാട് ഗ്രാമപഞ്ചായത്ത്	1404	345	4.07
<b>(III) കൽപ്പറ്റ ബ്ലോക്ക് പഞ്ചായത്ത്</b>	<b>10461</b>	<b>2597</b>	<b>4.03</b>
പനമരം ഗ്രാമപഞ്ചായത്ത്	765	189	4.05
പുതാടി ഗ്രാമപഞ്ചായത്ത്	869	209	4.16
മുള്ളൻകൊല്ലി ഗ്രാമപഞ്ചായത്ത്	1632	393	4.15
പുൽപ്പള്ളി ഗ്രാമപഞ്ചായത്ത്	913	236	3.87
കണിയാമ്പറ്റ ഗ്രാമപഞ്ചായത്ത്	703	187	3.76
<b>(IV) പനമരം ബ്ലോക്ക് പഞ്ചായത്ത്</b>	<b>4882</b>	<b>1214</b>	<b>4.02</b>
കൽപറ്റ മുനിസിപ്പാലിറ്റി	1687	410	4.11
<b>വയനാട് ജില്ല (I) മുതൽ (IV) വരെ ]</b>	<b>28148</b>	<b>6993</b>	<b>4.03</b>

അവലംബം: പട്ടികജാതി സമുദായങ്ങളുടെ അടിസ്ഥാന വിവരശേഖരണം - 2010

\* ജനസംഖ്യയെ കുടുംബങ്ങളുടെ എണ്ണമാക്കി പരിഹരിച്ചത്

### 2.1.2 ജനസംഖ്യ - സമുദായാടിസ്ഥാനത്തിൽ

വയനാട് ജില്ലയിൽ പട്ടികജാതി വിഭാഗത്തിൽപ്പെടുന്ന 27 സമുദായങ്ങൾ ഉണ്ട്. ജില്ലയിലെ പട്ടികജാതി വിഭാഗത്തിന്റെ 42 ശതമാനവും ചെറുമൻ, പുലയൻ സമുദായങ്ങളിൽപ്പെട്ടവരാണ്. രണ്ട് പേർ മാത്രമുള്ള ഡൊബൻ വിഭാഗമാണ് ജനസംഖ്യയിൽ ഏറ്റവും കുറവുള്ള സമുദായം.

പട്ടിക 2.1.2 :വയനാട് ജില്ലയിലെ പട്ടികജാതി ജനസംഖ്യ സമുദായാടിസ്ഥാനത്തിൽ (2010)

	സമുദായം	കുടുംബങ്ങൾ	ജനസംഖ്യ			
			പുരുഷന്മാർ	സ്ത്രീകൾ	ആകെ	ശതമാനം
1.	ആദി ദ്രാവിഡ	52	106	109	215	1
2.	ആദി കർണാടക	197	410	408	818	3
3.	അരിയതിയാർ	15	31	27	58	
4.	ബക്യൂഡ	492	1041	1035	2076	7
5.	ഭാരതർ, പരവൻ	151	286	291	577	2
6.	ചക്കിലയർ	185	360	400	760	3
7.	ചെറുമൻ	1575	3132	3124	6256	22
8.	ഡൊബൽ	1	1	1	2	
9.	കള്ളാടി	18	36	35	71	
10.	കണക്കൽ, പടന്ന, പടന്നൻ	587	1154	1189	2343	8
11.	കവറ	75	152	171	323	1
12.	കുടൻ	1	2	4	6	
13.	കുറവൻ, സിദ്ധൻ, കുറവർ, കുറവ, സിദ്ധന	133	256	281	537	2
14.	മലയൻ	71	134	155	289	1
15.	മണ്ണാൻ, പതിയാൻ, പെരുമണ്ണാൻ, വണ്ണാൻ, വേലൻ	1099	2191	2215	4406	16
16.	മോഗർ	96	192	190	382	1
17.	മുണ്ടാല	7	13	16	29	
18.	നായാടി	1	3	2	5	
19.	പള്ളൻ	170	363	333	696	3
20.	പുള്ളുവൻ	9	20	16	36	
21.	പാണൻ	118	230	230	460	2
22.	പരൈയൻ, പറയൻ, സാംബവർ, സാംബവൻ, സാംബവ, പറയ, പരൈയ, പറയർ	369	766	775	1541	6
23.	പുലയൻ, ചേരമർ, പുലയ, പുലയർ, ചേരമ, ചേരമൻ, വയനാട് പുലയൻ, വയനാടൻ പുലയൻ, മാത, മാതപുലയർ	1417	2787	2878	5665	20
24.	തണ്ടാൻ	13	28	25	53	
25.	വള്ളുവൻ	37	66	81	147	1
26.	വേടൻ	6	9	10	10	
27.	വേട്ടുവൻ, പുലയ വേട്ടുവൻ	98	187	191	378	1
	<b>ആകെ</b>	<b>6993</b>	<b>13956</b>	<b>14192</b>	<b>28148</b>	<b>100</b>

അവലംബം: പട്ടികജാതി സമുദായങ്ങളുടെ അടിസ്ഥാന വിവരശേഖരണം - 2010

**2.2 വിദ്യാഭ്യാസ നിലവാരം**

**സാക്ഷരത**

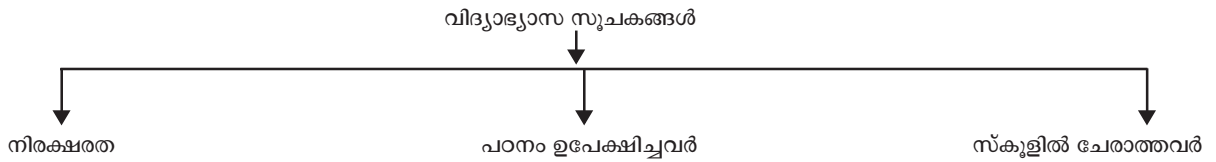
വയനാട് ജില്ലയിൽ സാക്ഷരതയുടെ കാര്യത്തിൽ പട്ടികജാതി വിഭാഗം പൊതുസമൂഹത്തിന്റേ നിരക്കിനോട് അടുത്തു നിൽക്കുന്നു.

**പട്ടിക: 2.2 സാക്ഷരതാ നിരക്ക് (2010)**

സാക്ഷരത	ജില്ല	സംസ്ഥാനം
പൊതുസമൂഹം	89.32	93.91
പട്ടികജാതി	89.16	89.32
പുരുഷൻമാർ	93.06	92.84
സ്ത്രീകൾ	87.09	85.94

അവലംബം: പട്ടികജാതി സമുദായങ്ങളുടെ അടിസ്ഥാന വിവരശേഖരണം - 2010

വിദ്യാഭ്യാസസ്ഥിതി വിശകലനം ചെയ്യുന്നതിനായി നിരക്ഷരത, പഠനം ഉപേക്ഷിച്ചവർ, സ്കൂളിൽ ചേരാത്തവർ എന്നീ സൂചകങ്ങളാണ് ഉപയോഗിച്ചത്.



**2.2.1 നിരക്ഷരത**

ജില്ലയിൽ നിരക്ഷരരായ പട്ടികജാതി ജനങ്ങൾ 2804 പേർ ആണ് (10.84%). ജില്ലയിലെ പട്ടികജാതി സാക്ഷരതാ നിരക്കും സംസ്ഥാനത്തെ പട്ടികജാതി സാക്ഷരതാ നിരക്കും ഏകദേശം തുല്യമാണ്.

**പട്ടിക 2.2.1: നിരക്ഷരത (%) (2010)**

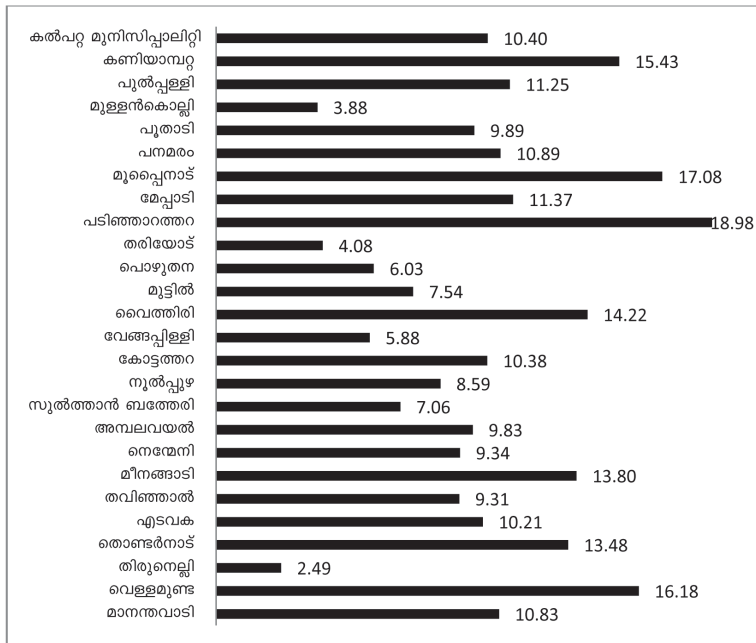
നിരക്ഷരർ	ജില്ല	സംസ്ഥാനം
എണ്ണം	2804	22909
ശതമാനം	10.84	10.30

അവലംബം: പട്ടികജാതി സമുദായങ്ങളുടെ അടിസ്ഥാന വിവരശേഖരണം - 2010

**2.2.1.1 നിരക്ഷരത- തദ്ദേശസ്വയംഭരണസ്ഥാപനാടിസ്ഥാനത്തിൽ (%)**

ജില്ലയിലെ നിരക്ഷരരുടെ നിരക്കിൽ പത്ത് പഞ്ചായത്തുകൾ ജില്ലാ ശരാശരിയേക്കാൾ മുന്നിലാണ്. (ചാർട്ട് 2.2.1.1)

**ചാർട്ട് 2.2.1.1 നിരക്ഷരത- തദ്ദേശസ്വയംഭരണസ്ഥാപനാടിസ്ഥാനത്തിൽ (%)**



അവലംബം: പട്ടികജാതി സമുദായങ്ങളുടെ അടിസ്ഥാന വിവരശേഖരണം - 2010

**2.2.2 പഠനം ഉപേക്ഷിച്ചവർ**

പട്ടികജാതി വിഭാഗങ്ങൾക്കിടയിൽ പ്രൈമറി തലത്തിലെ കൊഴിഞ്ഞുപോക്ക് സംസ്ഥാന തലത്തിനേക്കാൾ നേരിയ തോതിൽ മുന്പിട്ടു നിൽക്കുന്നു.

**പട്ടിക 2.2.2 : പഠനം ഉപേക്ഷിച്ചവർ (%) (2010)**

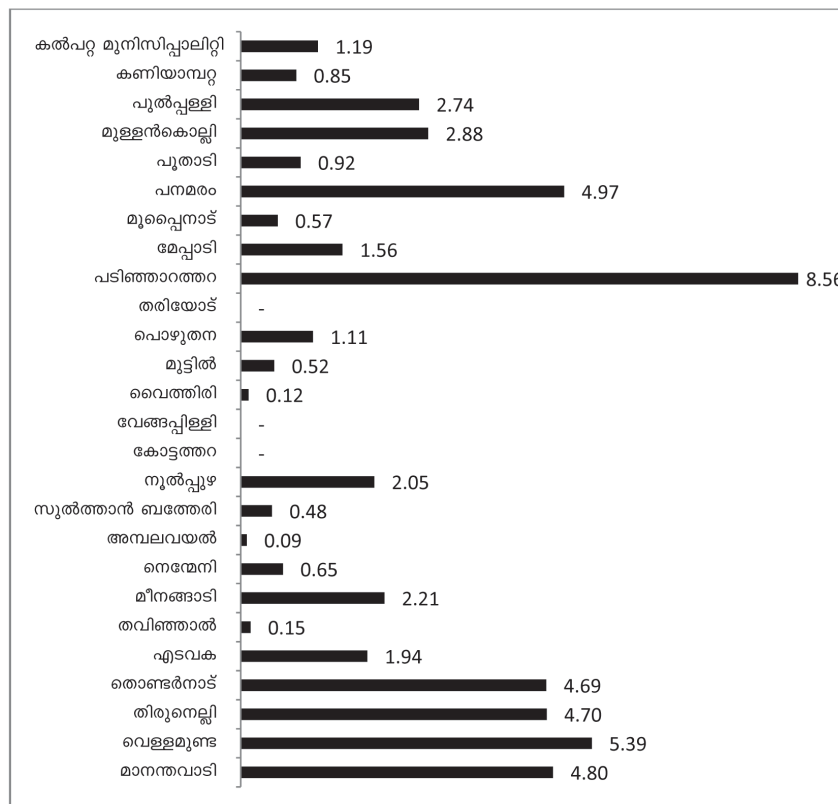
	ജില്ല		സംസ്ഥാനം	
	എണ്ണം	ശതമാനം	എണ്ണം	ശതമാനം
പ്രൈമറി	49	10.27	4996	9.03
സെക്കണ്ടറി	315	59.92	33147	59.92
ഹയർ സെക്കണ്ടറി	93	19.49	11861	21.44
ബിരുദം & ബിരുദാനന്തര ബിരുദം	13	2.75	4160	7.52
സർട്ടിഫിക്കറ്റ് /ഡിപ്ലോമ	2	0.41	615	10.11
മറ്റ് കോഴ്സുകൾ	5	1.04	539	0.97
ആകെ	477	1.69%	55318	2.35%

അവലംബം: പട്ടികജാതി സമുദായങ്ങളുടെ അടിസ്ഥാന വിവരശേഖരണം - 2010

**2.2.2.1 പഠനം ഉപേക്ഷിച്ചവർ - തദ്ദേശസ്വയംഭരണസ്ഥാപനാടിസ്ഥാനത്തിൽ (നിരക്ക്)**

പട്ടികജാതി വിഭാഗത്തിൽ പഠനം പാതിവഴിയിൽ ഉപേക്ഷിച്ചവരുടെ നിരക്ക് വളരെ അധികമായ പടിഞ്ഞാറന്തറ പഞ്ചായത്തടക്കം (8.56%), മാനന്തവാടി, വെള്ളമുണ്ട, തിരുനെല്ലി, തൊണ്ടർനാട്, പനമരം, മീനങ്ങാടി, നൂൽപ്പുഴ, മുളളൻകൊല്ലി, പുൽപ്പള്ളി, എടവക എന്നീ പഞ്ചായത്തുകളിലെ നിരക്ക് ജില്ലാ ശരാശരിയേക്കാൾ കൂടുതൽ ആണ്.

**ചാർട്ട് 2.2.2.1 : പഠനം ഉപേക്ഷിച്ചവർ - തദ്ദേശസ്വയംഭരണസ്ഥാപനാടിസ്ഥാനത്തിൽ (%)**



അവലംബം: പട്ടികജാതി സമുദായങ്ങളുടെ അടിസ്ഥാന വിവരശേഖരണം - 2010

**2.2.3 സ്കൂളിൽ ചേരാത്തവർ**

സ്കൂളിൽ ചേരാത്ത പട്ടികജാതി വിദ്യാർത്ഥികൾ സംസ്ഥാനതലത്തിൽ 1.40 ശതമാനമാണ്. എന്നാൽ ജില്ലയിൽ ഇതിന്റെ നിരക്ക് വളരെ കൂടുതലാണ് 10.17%.

**പട്ടിക 2.2.3: സ്കൂളിൽ ചേരാത്തവർ (6-14 വയസ്സ്)**

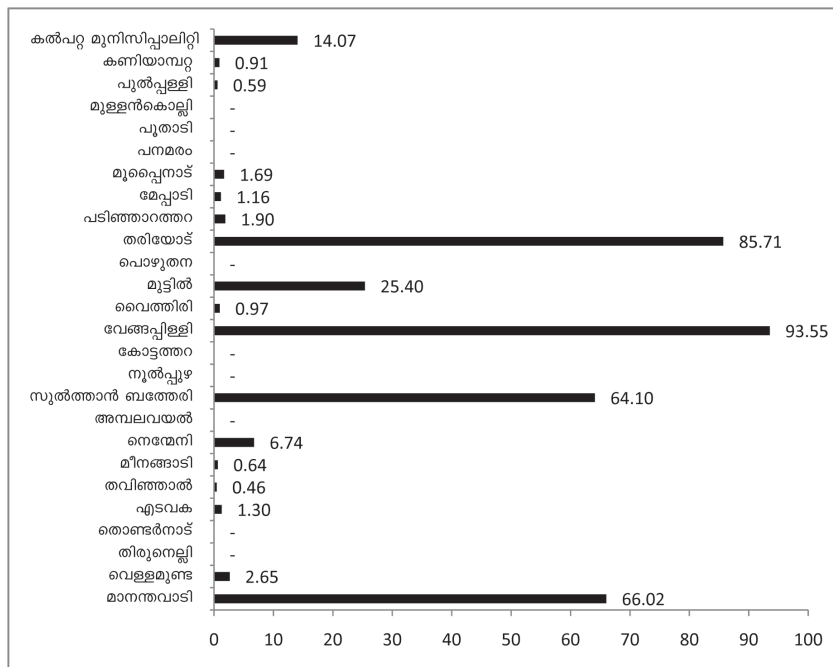
സ്കൂളിൽ ചേരാത്തവർ	ജില്ല	സംസ്ഥാനം
എണ്ണം	496	4627
ശതമാനം	10.17	1.40

അവലംബം: പട്ടികജാതി സമുദായങ്ങളുടെ അടിസ്ഥാന വിവരശേഖരണം - 2010

**2.2.3.1 സ്കൂളിൽ ചേരാത്തവർ തദ്ദേശസ്വയംഭരണസ്ഥാപനാടിസ്ഥാനത്തിൽ (%)**

കൽപ്പറ്റ മുനിസിപ്പാലിറ്റിയിലും, മുട്ടിൽ, സുൽത്താൻ ബത്തേരി, വേങ്ങപ്പിള്ളി, തരിയോട്, മാനന്തവാടി ഗ്രാമ പഞ്ചായത്തുകളിലും സ്കൂളിൽ ചേരാത്തവരുടെ നിരക്ക് ജില്ലാ ശരാശരിയേക്കാൾ വളരെ കൂടുതൽ ആണ്.

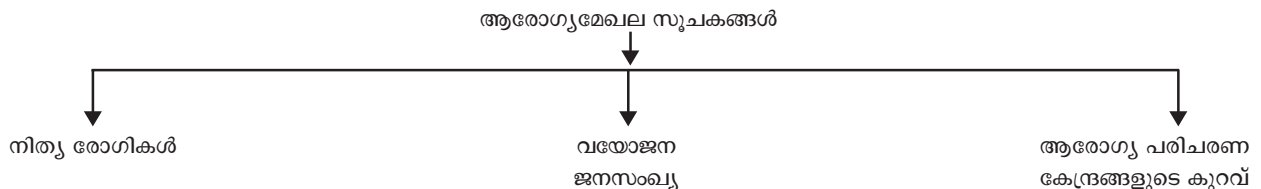
**ചാർട്ട് 2.2.3.1: സ്കൂളിൽ ചേരാത്തവർ - തദ്ദേശസ്വയംഭരണസ്ഥാപനാടിസ്ഥാനത്തിൽ (%)**



അവലംബം: പട്ടികജാതി സമുദായങ്ങളുടെ അടിസ്ഥാന വിവരശേഖരണം - 2010

**2.3 ആരോഗ്യസ്ഥിതി**

ആരോഗ്യസ്ഥിതി വിശകലനം ചെയ്യുന്നതിനായി നിത്യരോഗികൾ, വയോജന ജനസംഖ്യ, ആരോഗ്യ പരിചരണ കേന്ദ്രങ്ങളുടെ കുറവ് എന്നീ വിവരങ്ങളാണ് ആധാരമാക്കിയത്.



**2.3.1 നിത്യരോഗികൾ**

ദീർഘകാലമായി പലവിധത്തിലുള്ള രോഗങ്ങൾ ബാധിച്ചിട്ടുള്ളവരെയാണ് നിത്യരോഗികളായി പരിഗണിക്കുന്നത്. ശരാശരി 12.28 ശതമാനം പട്ടികജാതി കുടുംബങ്ങൾ സ്ഥിരമായി ആശുപത്രികളെ സമീപിക്കാറുണ്ട്. ജില്ലയിലെ പട്ടികജാതി വിഭാഗത്തിന്റെ അവസ്ഥ സംസ്ഥാനതല ശതമാനത്തോട് അടുത്തു നിൽക്കുന്നു.

പട്ടിക 2.3.1 : നിത്യരോഗികൾ (2010)

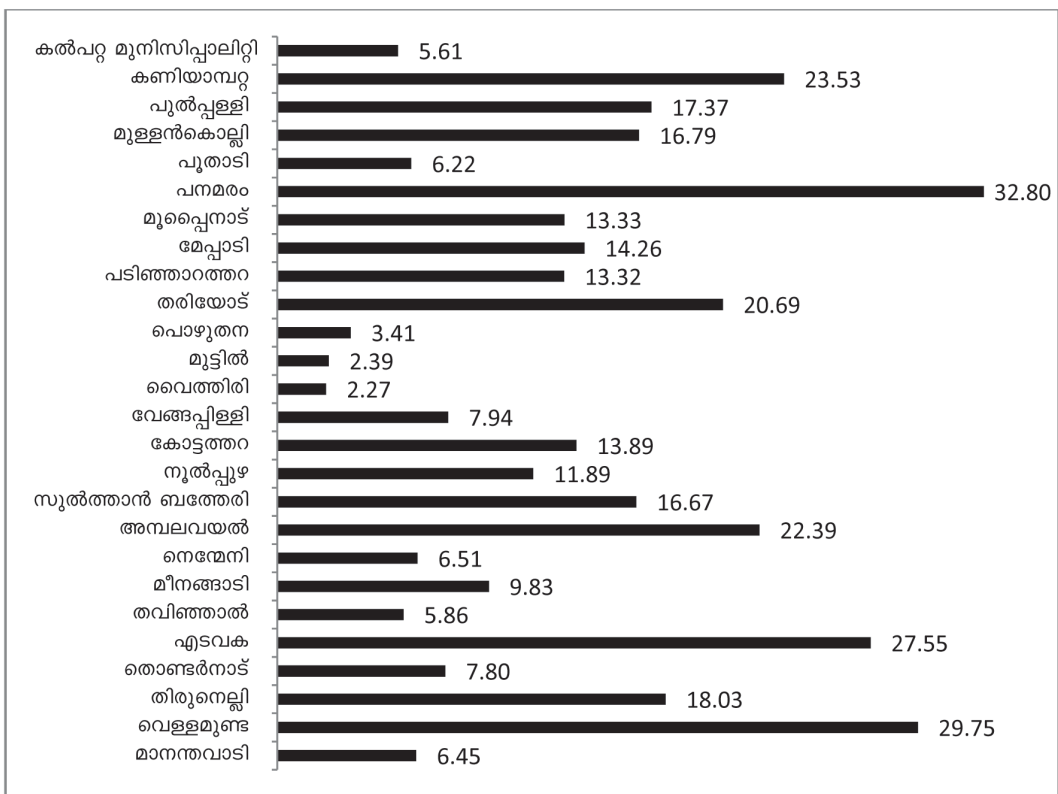
നിത്യരോഗികളുള്ള കുടുംബങ്ങൾ	ജില്ല	സംസ്ഥാനം
എണ്ണം	859	69534
ശതമാനം	12.28	12.32

അവലംബം: പട്ടികജാതി സമുദായങ്ങളുടെ അടിസ്ഥാന വിവരശേഖരണം - 2010

2.3.1.1 നിത്യരോഗികൾ - തദ്ദേശസ്വയംഭരണസ്ഥാപനാടിസ്ഥാനത്തിൽ (%)

ആരോഗ്യ സൗകര്യങ്ങളുടെ നിരക്കുകൾ പഞ്ചായത്തടിസ്ഥാനത്തിൽ വിശകലനം ചെയ്യുമ്പോൾ നിത്യരോഗികൾ ഉള്ള കുടുംബങ്ങളുടെ ശതമാനം പനമരം, വെള്ളമുണ്ട, എടവക, പുൽപ്പള്ളി, അമ്പലവയൽ കണിയാമ്പറ്റ, മുളളൻകൊല്ലി, മുപ്പൊന്നാട്, മേപ്പാടി, പടിഞ്ഞാത്തറ, തരിയോട്, കോട്ടത്തറ, സുൽത്താൻ ബത്തേരി, തിരുനെല്ലി എന്നീ ഗ്രാമപഞ്ചായത്തുകളിൽ ഇതിന്റെ ശതമാനം ജില്ലാ ശതമാനത്തേക്കാൾ കൂടുതൽ ആണ്

ചാർട്ട് 2.3.1.1 നിത്യരോഗികൾ - തദ്ദേശസ്വയംഭരണസ്ഥാപനാടിസ്ഥാനത്തിൽ (%)



അവലംബം: പട്ടികജാതി സമുദായങ്ങളുടെ അടിസ്ഥാന വിവരശേഖരണം - 2010

2.3.2 വയോജനസംഖ്യ

ജില്ലയിലെ പട്ടികജാതി ജനസംഖ്യയിൽ വയോജനങ്ങൾ (60 വയസ്സിന് മുകളിൽ) 7.93 ശതമാനമാണ്. ഇത് സംസ്ഥാനതലനിരക്കിനേക്കാൾ കുറഞ്ഞ നിൽക്കുന്നു.

പട്ടിക 2.3.2 : വയോജനം (2010)

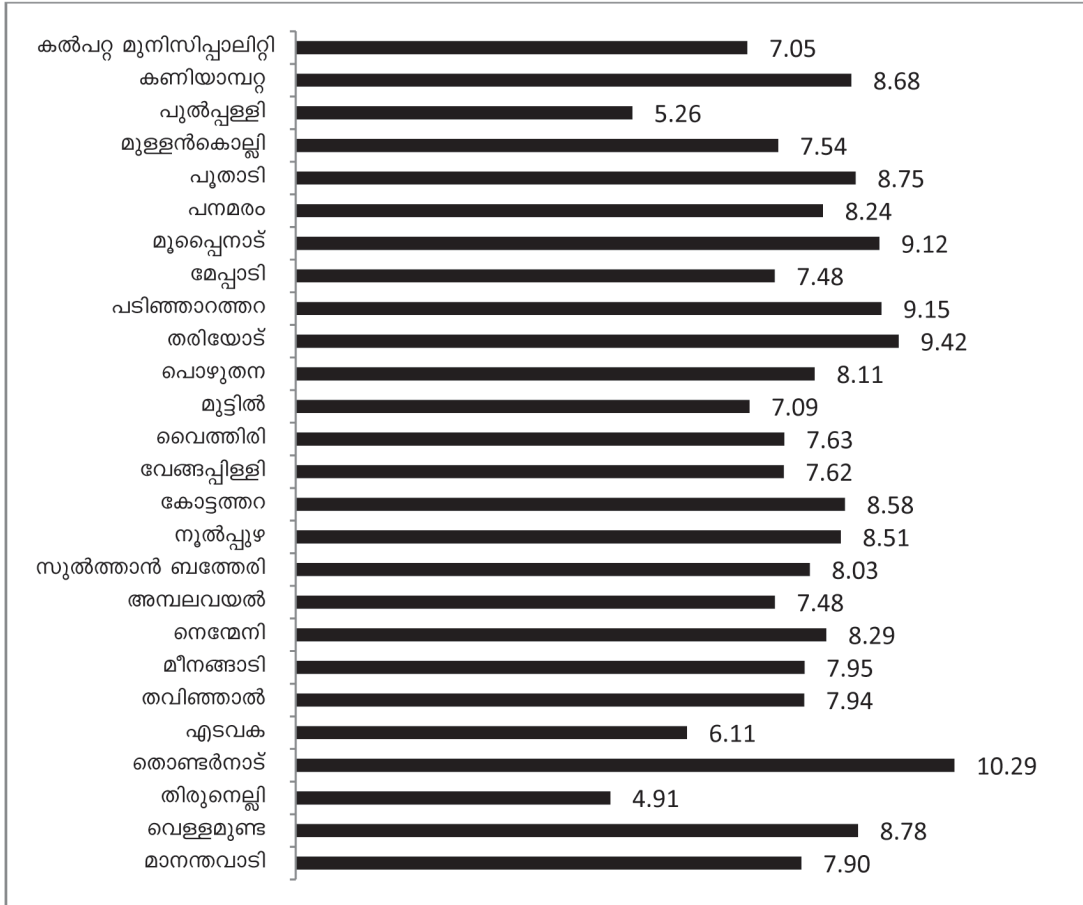
വയോജനം - 60 വയസ്സിന് മുകളിൽ	ജില്ല	സംസ്ഥാനം
എണ്ണം	2232	237577
ശതമാനം	7.93	10.00

അവലംബം: പട്ടികജാതി സമുദായങ്ങളുടെ അടിസ്ഥാന വിവരശേഖരണം - 2010

**2.3.2.1 വയോജനസംഖ്യ - തദ്ദേശസ്വയംഭരണസ്ഥാപനാടിസ്ഥാനത്തിൽ (%)**

വയോജന ജനസംഖ്യയുടെ കാര്യത്തിൽ 11 ഗ്രാമപഞ്ചായത്തുകളിലെ ശതമാനം ജില്ലാതല ശതമാനയേക്കാൾ താഴെയാണ്.

**ചാർട്ട് 2.3.2.1 വയോജനസംഖ്യ - തദ്ദേശസ്വയംഭരണസ്ഥാപനാടിസ്ഥാനത്തിൽ (%)**



അവലംബം: പട്ടികജാതി സമുദായങ്ങളുടെ അടിസ്ഥാന വിവരശേഖരണം - 2010

**2.3.3 ആരോഗ്യ പരിചരണ കേന്ദ്രങ്ങളുടെ കുറവ്**

സംസ്ഥാനതലത്തിൽ പി.എച്ച്.സി. സൗകര്യത്തിന്റെ (5 കി.മീറ്ററിൽ കൂടുതൽ അകലെ) കുറവ് 27.14 ശതമാനമാണ്. വയനാട് ജില്ലയിൽ ഇതിന്റെ ശതമാനം 41.15% ആണ്.

**പട്ടിക 2.3.3 : പി.എച്ച്.സി സൗകര്യം (2010)**

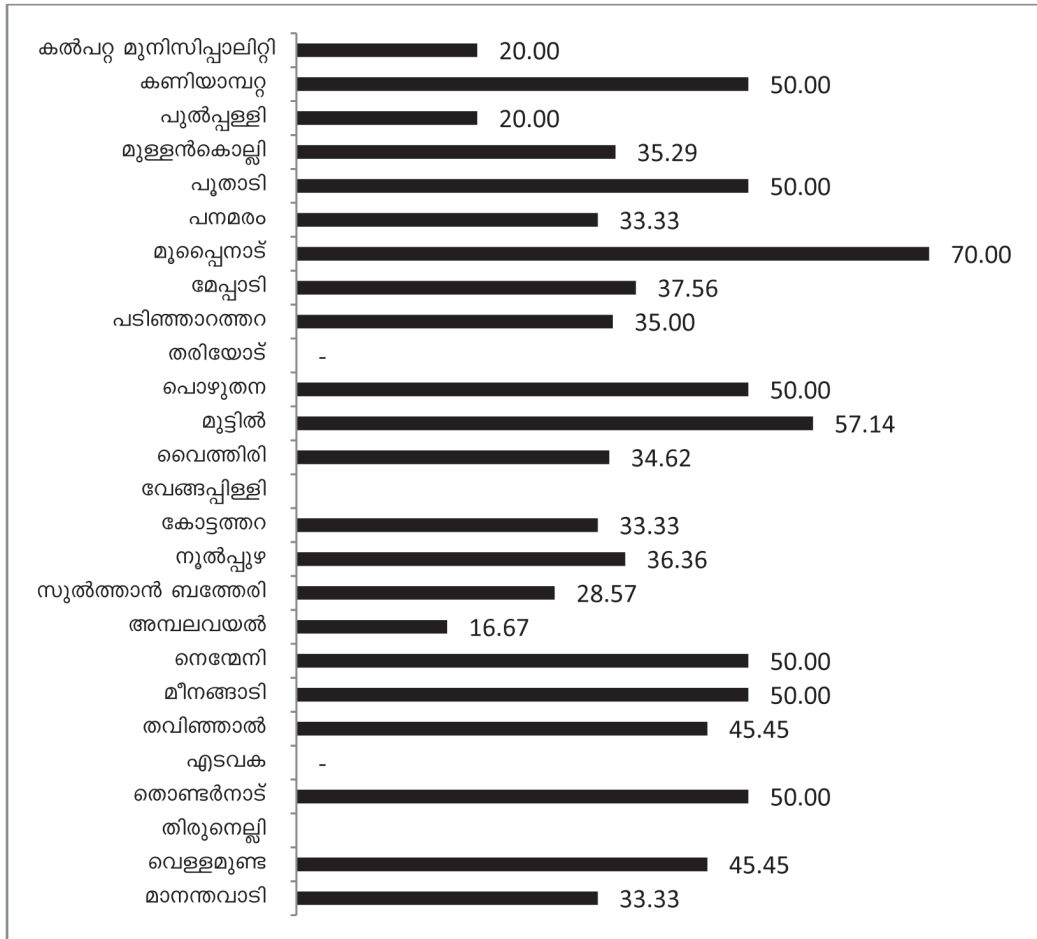
പി.എച്ച്.സി. സൗകര്യം (5 കിലോ മീറ്ററിൽ അകലെ ഉള്ള സങ്കേതങ്ങൾ)	ജില്ല	സംസ്ഥാനം
എണ്ണം	93	7150
ശതമാനം	41.15	27.14

അവലംബം: പട്ടികജാതി സമുദായങ്ങളുടെ അടിസ്ഥാന വിവരശേഖരണം - 2010

**2.3.3.1 ആരോഗ്യപരിചരണകേന്ദ്രങ്ങളുടെ കുറവ് - തദ്ദേശസ്വയംഭരണസ്ഥാപനാടിസ്ഥാനത്തിൽ (%)**

ആരോഗ്യപരിചരണസ്ഥാപനങ്ങൾ 5 കിലോമീറ്ററിൽ കൂടുതൽ അകലെയുള്ള സങ്കേതങ്ങളുടെ എണ്ണം 10 ഗ്രാമപഞ്ചായത്തുകളിലും ജില്ലാ ശരാശരിയേക്കാൾ കൂടുതൽ ആണ്.

ചാർട്ട് 2.3.3.1 ആരോഗ്യപരിചരണകേന്ദ്രങ്ങളുടെ ലഭ്യത 5 കി.മി ൽ കൂടുതൽ - തദ്ദേശസ്വയംഭരണസ്ഥാപനാടിസ്ഥാനത്തിൽ (%)

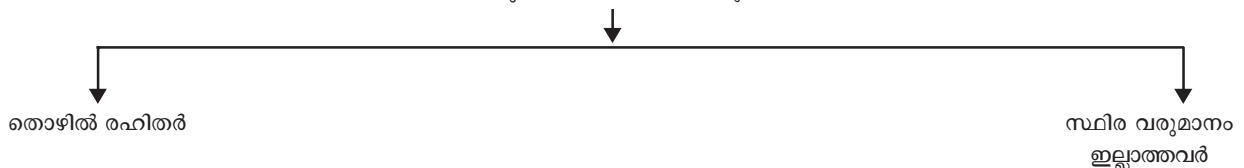


അവലംബം: പട്ടികജാതി സമുദായങ്ങളുടെ അടിസ്ഥാന വിവരശേഖരണം - 2010

**2.4 തൊഴിലും വരുമാനവും**

തൊഴിലും വരുമാനവും വിശകലനം ചെയ്യുന്നതിനായി തൊഴിൽ രഹിതർ, സ്ഥിരവരുമാനമുള്ളവർ എന്നിവ സംബന്ധിച്ച സൂചകങ്ങളാണ് ഉപയോഗിച്ചത്.

തൊഴിൽ വരുമാന മേഖലയിലെ സൂചകങ്ങൾ



**2.4.1 തൊഴിൽരഹിതർ**

ജില്ലയിലെ പട്ടികജാതിക്കാരിൽ (22-44 വയസ്സ്) 3366 പേരും (28.27 %) തൊഴിൽ രഹിതരാണ്. (പട്ടിക 2.4.1) 22 നും 44 നും വയസ്സിനിടയിൽ ഉള്ള തൊഴിൽരഹിതരെ തിരഞ്ഞെടുത്തത് കോളേജ് വിദ്യാഭ്യാസം പൂർത്തിയാക്കാനുള്ള പ്രായപരിധിയും ജോലിക്കുപേക്ഷിക്കാനുള്ള പ്രായവും പരിഗണിച്ചാണ്. എസ്.എസ്.എൽ.സി ക്ക് മുകളിൽ

ളിൽ പഠിച്ചവരുടെ നിരക്ക് സംസ്ഥാന ശരാശരിയോട് ഒത്തുനോക്കുമ്പോൾ ജില്ലാ ശരാശരി ഉയർന്നു നിൽക്കുന്നു. സാങ്കേതികവിദ്യാഭ്യാസമുള്ള തൊഴിൽ രഹിതരുടെ നിരക്ക് സംസ്ഥാന ശരാശരിയോട് ജില്ലാ ശരാശരി അടുത്ത് നിൽക്കുന്നു.

**പട്ടിക 2.4.1 : തൊഴിൽ രഹിതർ (2010)**

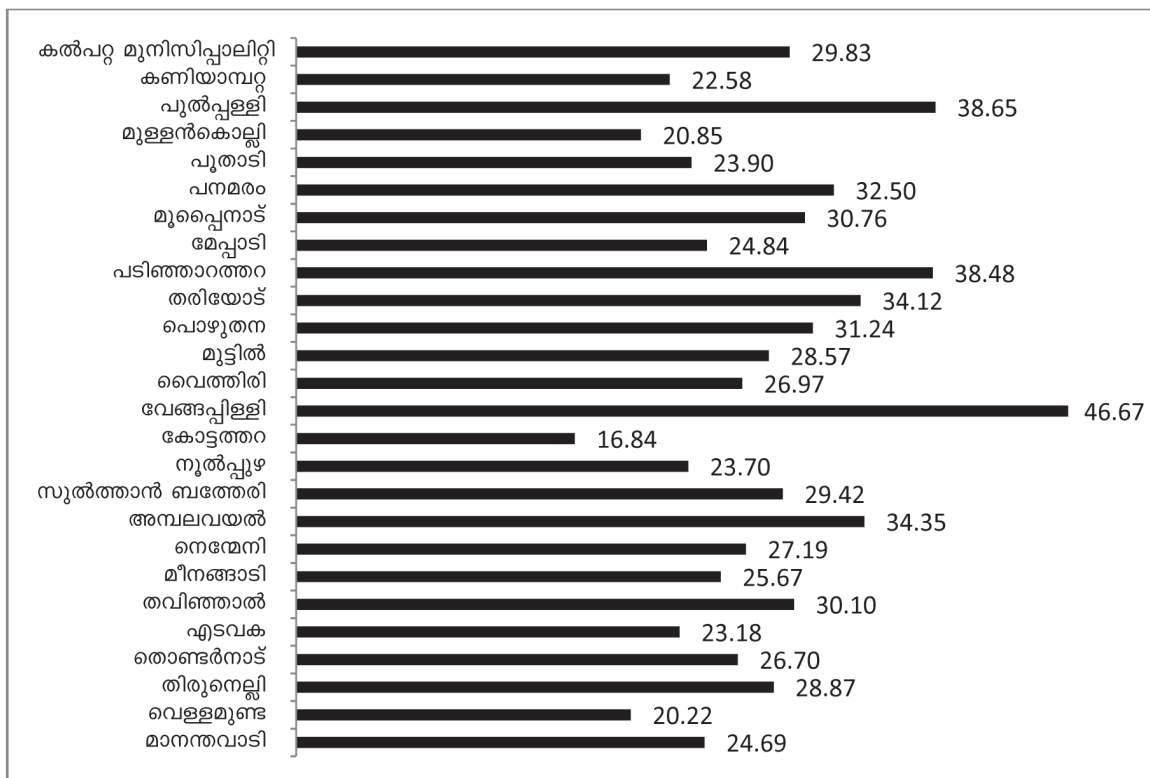
ആകെ തൊഴിൽ രഹിതർ	ജില്ല		സംസ്ഥാനം	
	എണ്ണം	ശതമാനം	എണ്ണം	ശതമാനം
തൊഴിൽ രഹിതരുടെ എണ്ണം (ആകെ)	3366	28.27	411990	43.77
തൊഴിൽ രഹിതർ 22-44 വയസ്സ്				
എസ്.എസ്.എൽ.സി	716	42.49	85708	51.99
എസ്.എസ്.എൽ.സി ക്ക് മുകളിൽ	712	65.03	76807	56.48
സാങ്കേതിക വിദ്യാഭ്യാസം ഉള്ളവർ	72	66.67	8431	69.61
<b>ആകെ</b>	<b>1494</b>	<b>44.38</b>	<b>170946</b>	<b>54.62</b>

അവലംബം: പട്ടികജാതി സമുദായങ്ങളുടെ അടിസ്ഥാന വിവരശേഖരണം - 2010

**2.4.1.1 തൊഴിൽ രഹിതർ - തദ്ദേശസ്വയംഭരണസ്ഥാപനാടിസ്ഥാനത്തിൽ (%)**

ജില്ലയിലെ പട്ടികജാതി ജനവിഭാഗങ്ങൾക്കിടയിൽ തൊഴിൽ രഹിതരുടെ ശതമാനം 28.27 ആണ്. എന്നാൽ 13 പഞ്ചായത്തുകളിൽ ഇതിന്റെ ശതമാനം ജില്ലാതല ശതമാനത്തേക്കാൾ വളരെ കൂടുതലാണ്.

**ചാർട്ട് 2.4.1.1 : തൊഴിൽ രഹിതർ - തദ്ദേശസ്വയംഭരണസ്ഥാപനാടിസ്ഥാനത്തിൽ (%)**



അവലംബം: പട്ടികജാതി സമുദായങ്ങളുടെ അടിസ്ഥാന വിവരശേഖരണം - 2010

**2.4.2 സ്ഥിരവരുമാനം ഇല്ലാത്തവർ**

ജില്ലയിൽ സ്ഥിരവരുമാനം ഇല്ലാത്തവരുടെ ശതമാനം സംസ്ഥാനതല ശതമാനത്തേക്കാൾ കൂടുതലാണ്.

**പട്ടിക 2.4.2 സ്ഥിരവരുമാനം ഇല്ലാത്തവർ (2010)**

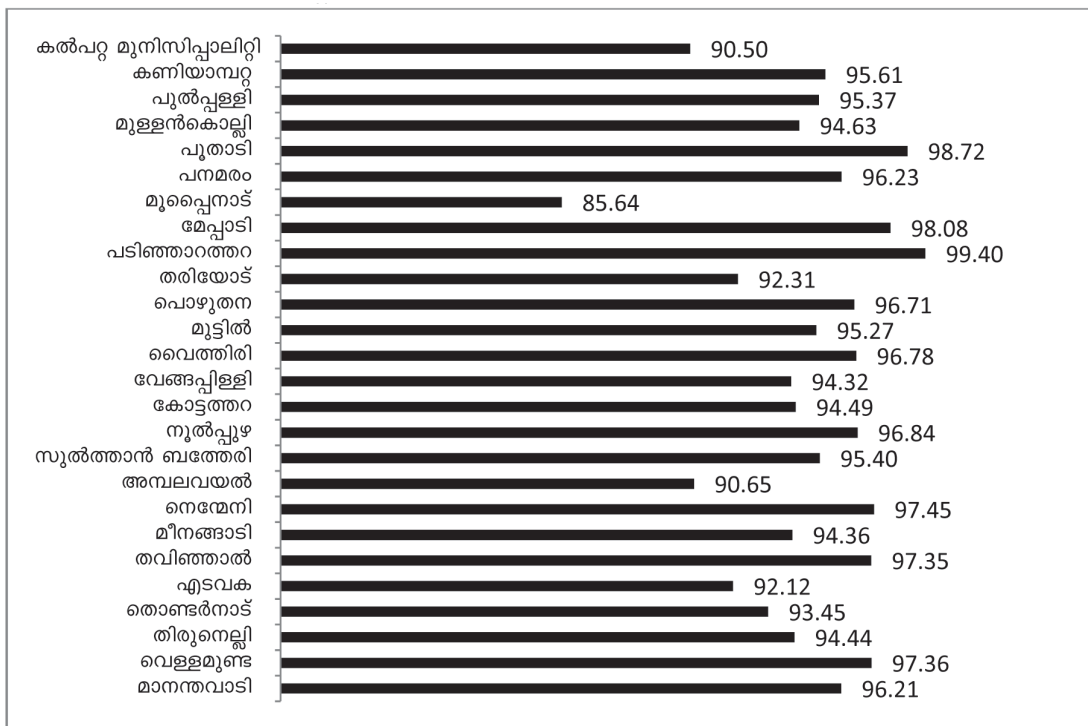
സ്ഥിര വരുമാനമില്ലാത്തവർ	ജില്ല	സംസ്ഥാനം
എണ്ണം	11447	779588
ശതമാനം	95.43	93.91

അവലംബം: പട്ടികജാതി സമുദായങ്ങളുടെ അടിസ്ഥാന വിവരശേഖരണം - 2010

**2.4.2.1 സ്ഥിരവരുമാനം ഇല്ലാത്തവർ - തദ്ദേശസ്വയംഭരണസ്ഥാപനാടിസ്ഥാനത്തിൽ (%)**

ജില്ലയിലെ 13 ഗ്രാമ പഞ്ചായത്തുകളിൽ സ്ഥിരവരുമാനം ഇല്ലാത്തവരുടെ നിരക്ക് ജില്ലാ ശരാശരിയേക്കാൾ വളരെ കൂടുതലാണ്. പടിഞ്ഞാറത്തറ ഗ്രാമപഞ്ചായത്തിൽ ഇതിന്റെ നിരക്ക് 99.40 ആണ്

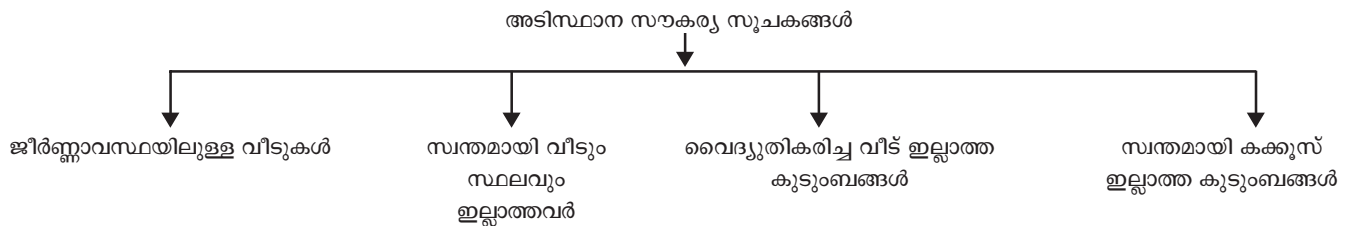
**ചാർട്ട് 2.4.2.1: സ്ഥിരവരുമാനം ഇല്ലാത്തവർ - തദ്ദേശസ്വയംഭരണസ്ഥാപനാടിസ്ഥാനത്തിൽ (%)**



അവലംബം: പട്ടികജാതി സമുദായങ്ങളുടെ അടിസ്ഥാന വിവരശേഖരണം - 2010

**2.5 അടിസ്ഥാനസൗകര്യം**

പട്ടികജാതി വിഭാഗങ്ങളുടെ അടിസ്ഥാനസൗകര്യത്തിന്റെ സ്ഥിതി വിശകലനം ചെയ്യാൻ ജീർണ്ണാവസ്ഥയിൽ ഉള്ള വീടുകൾ, സ്വന്തമായി വീടും സ്ഥലവും ഇല്ലാത്തവർ, വൈദ്യുതീകരിച്ച വീട് ഇല്ലാത്ത കുടുംബങ്ങൾ, സ്വന്തമായി കക്കൂസ് ഇല്ലാത്ത കുടുംബങ്ങൾ എന്നീ വിവരങ്ങളാണ് ഉപയോഗിച്ചത്.



**2.5.1 ജീർണ്ണാവസ്ഥയിലുള്ള വീടുകൾ**

വാസയോഗ്യമല്ലാത്ത വീടുകളിൽ താമസിക്കുന്ന പട്ടികജാതി കുടുംബങ്ങൾ 1277 (18.26%) ആണ്. സംസ്ഥാന ശരാശരി (13.38%)യുമായി ഒത്തുനോക്കുമ്പോൾ മെച്ചപ്പെട്ട അവസ്ഥയല്ല ജില്ലയിൽ നിലനിൽക്കുന്നത്.

**പട്ടിക 2.5.1 : ജീർണ്ണാവസ്ഥയിലുള്ള വീടുകൾ ഉള്ള പട്ടികജാതി കുടുംബങ്ങൾ (2010)**

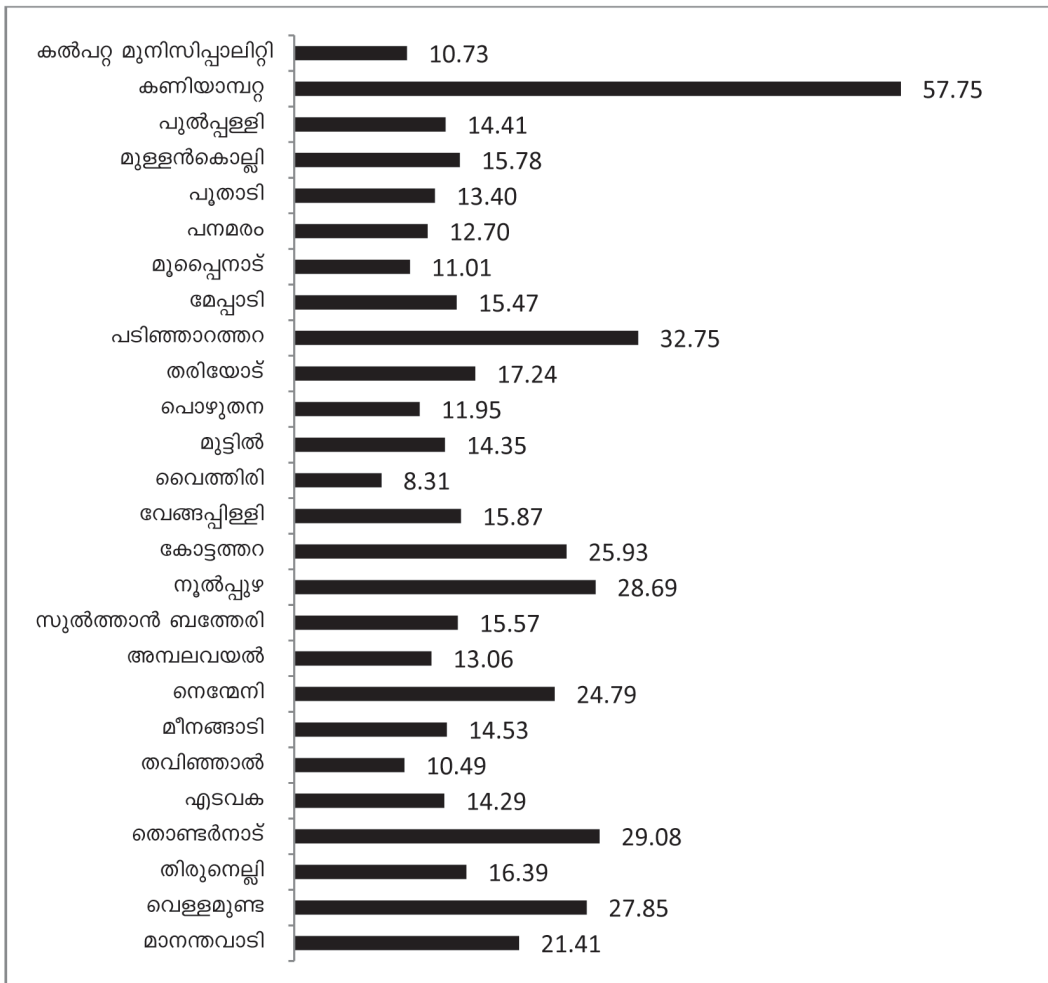
ജീർണ്ണാവസ്ഥയിലുള്ള വീടുകൾ	ജില്ല	സംസ്ഥാനം
എണ്ണം	1277	46063
ശതമാനം	18.26	13.38

അവലംബം: പട്ടികജാതി സമുദായങ്ങളുടെ അടിസ്ഥാന വിവരശേഖരണം - 2010

**2.5.1.1 ജീർണ്ണാവസ്ഥയിലുള്ള വീടുകൾ തദ്ദേശസ്വയംഭരണസ്ഥാപനാടിസ്ഥാനത്തിൽ (%)**

ജീർണ്ണാവസ്ഥയുള്ള /വാസയോഗ്യമല്ലാത്ത വീടുകളിൽ താമസിക്കുന്ന കുടുംബങ്ങളുടെ കാര്യത്തിൽ 8 ഗ്രാമപഞ്ചായത്തുകളിൽ ശതമാനം ജില്ലാ ശരാശരിയേക്കാൾ കൂടുതലാണ്.

**ചാർട്ട് 2.5.1.1 : ജീർണ്ണാവസ്ഥയിലുള്ള വീടുകൾ തദ്ദേശസ്വയംഭരണസ്ഥാപനാടിസ്ഥാനത്തിൽ (%)**



അവലംബം: പട്ടികജാതി സമുദായങ്ങളുടെ അടിസ്ഥാന വിവരശേഖരണം - 2010

**2.5.2 സ്വന്തമായി വീടും സ്ഥലവും ഇല്ലാത്തവർ**

മനുഷ്യന്റെ അടിസ്ഥാനാവശ്യങ്ങളിൽ ഏറ്റവും പ്രാധാന്യമർഹിക്കുന്നതാണ് പാർപ്പിടം. ജില്ലയിൽ 8.62 ശതമാനം പട്ടികജാതി കുടുംബങ്ങൾ സ്വന്തമായി വീടും സ്ഥലവും ഇല്ലാത്തവരാണ്. ഇത് സംസ്ഥാന ശരാശരിയേക്കാൾ ഉയർന്നു നിൽക്കുന്നു.

**പട്ടിക 2.5.2: സ്വന്തമായി വീടും സ്ഥലവും ഇല്ലാത്ത പട്ടികജാതി കുടുംബങ്ങൾ (2010)**

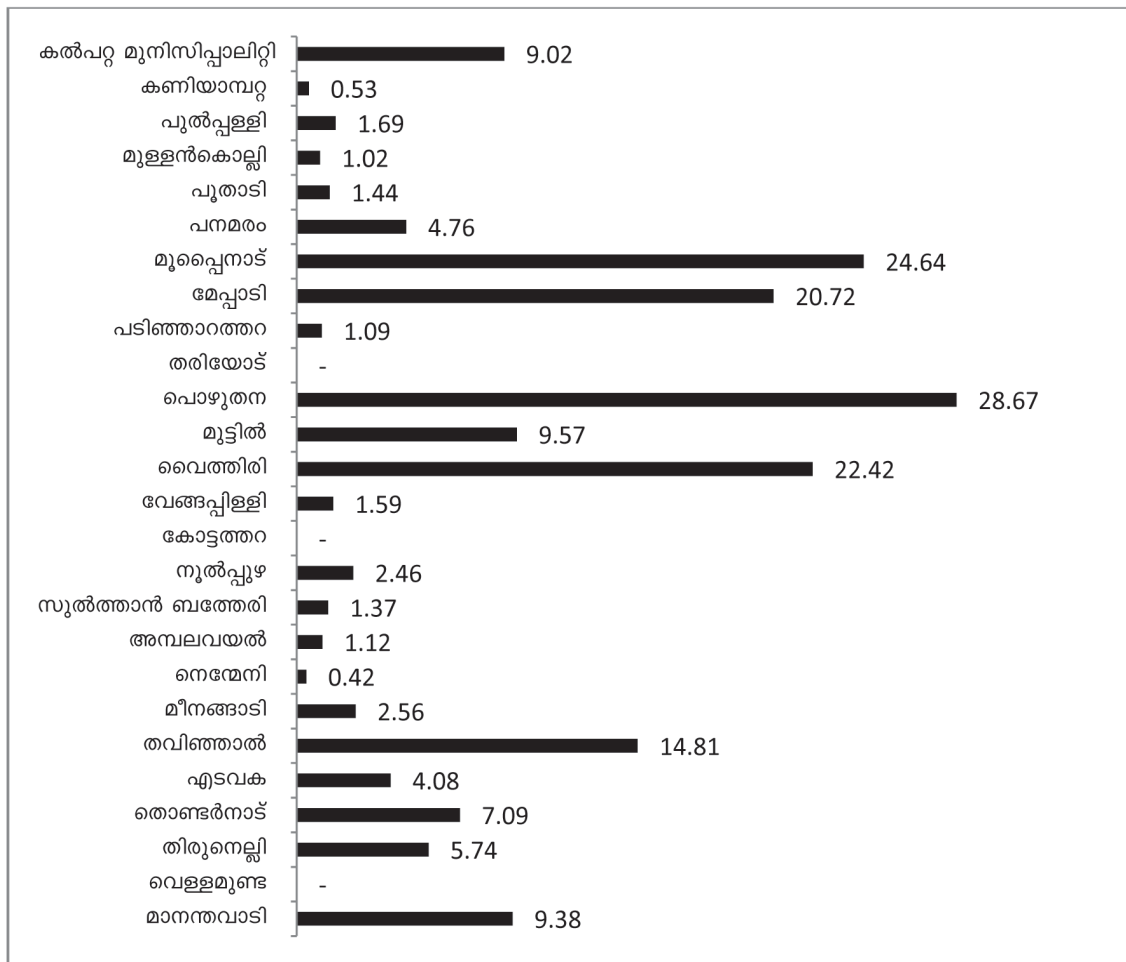
സ്വന്തമായി വീടും സ്ഥലവും ഇല്ലാത്ത കുടുംബങ്ങൾ	ജില്ല	സംസ്ഥാനം
എണ്ണം	603	25408
ശതമാനം	8.62	7.43

അവലംബം: പട്ടികജാതി സമുദായങ്ങളുടെ അടിസ്ഥാന വിവരശേഖരണം - 2010

**2.5.2.1 സ്വന്തമായി വീടും സ്ഥലവും ഇല്ലാത്തവർ - തദ്ദേശസ്വയംഭരണ സ്ഥാപനാടിസ്ഥാനത്തിൽ (%)**

സ്വന്തമായി വീടും സ്ഥലവും ഇല്ലാത്ത കുടുംബങ്ങളുടെ ശതമാനത്തിലും ജില്ലാ ശരാശരിയായ 8.62 ശതമാനത്തേക്കാൾ കൂടുതലുള്ള 8 ഗ്രാമപഞ്ചായത്തുകൾ ജില്ലയിൽ ഉള്ളതായി കണക്കുകൾ സൂചിപ്പിക്കുന്നു.

**പാർട്ട് 2.5.2.1: സ്വന്തമായി വീടും സ്ഥലവും ഇല്ലാത്തവർ - തദ്ദേശസ്വയംഭരണ സ്ഥാപനാടിസ്ഥാനത്തിൽ (%)**



അവലംബം: പട്ടികജാതി സമുദായങ്ങളുടെ അടിസ്ഥാന വിവരശേഖരണം - 2010

**2.5.3 വൈദ്യുതീകരിച്ച വീട് ഇല്ലാത്ത കുടുംബങ്ങൾ**

ജില്ലയിൽ വൈദ്യുതീകരിച്ച വീട് ഇല്ലാത്ത പട്ടികജാതി കുടുംബങ്ങൾ (25.81%) സംസ്ഥാനതല ശരാശരിയോട് ചേർന്ന് നിൽക്കുന്നു. (പട്ടിക 2.5.3)

**പട്ടിക 2.5.3 : വൈദ്യുതീകരിച്ച വീട് ഇല്ലാത്ത കുടുംബങ്ങൾ (2010)**

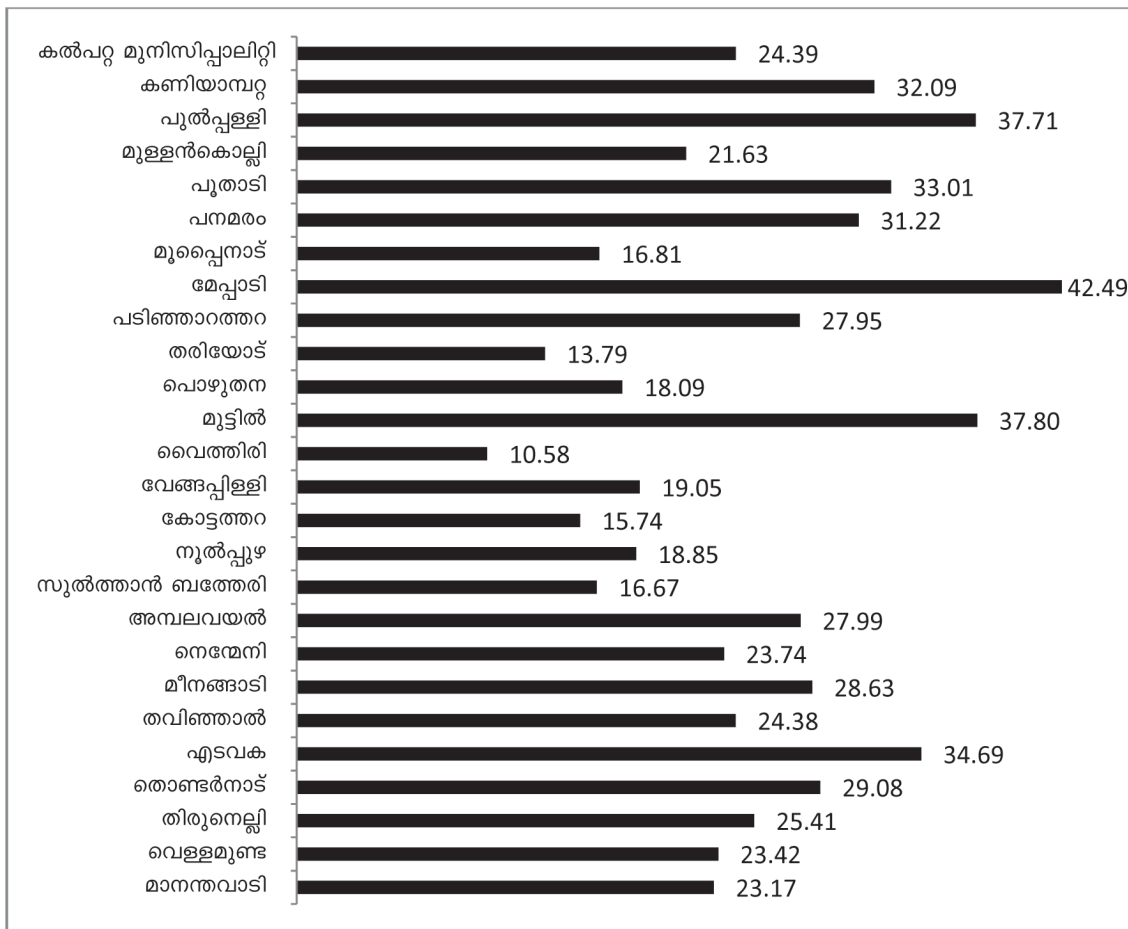
	ജില്ല	സംസ്ഥാനം
എണ്ണം	18.5	8833
ശതമാനം	25.81	25.83

അവലംബം: പട്ടികജാതി സമുദായങ്ങളുടെ അടിസ്ഥാന വിവരശേഖരണം - 2010

**2.5.3.1 വൈദ്യുതീകരിച്ച വീട് ഇല്ലാത്ത കുടുംബങ്ങൾ-തദ്ദേശസ്വയംഭരണ സ്ഥാപനാടിസ്ഥാനത്തിൽ (%)**

വൈദ്യുതീകരിക്കാത്ത വീടുകളിൽ താമസിക്കുന്ന കുടുംബങ്ങൾ ജില്ലയിൽ ഉണ്ട്. ജില്ലയിലെ 11 ഗ്രാമപഞ്ചായത്തുകളിൽ ഇതിന്റെ ശതമാനം ജില്ലാ ശതമാനത്തേക്കാൾ കൂടുതലാണ്.

**ചാർട്ട് 2.5.3.1 : വൈദ്യുതീകരിച്ച വീട് ഇല്ലാത്ത കുടുംബങ്ങൾ തദ്ദേശസ്വയംഭരണ സ്ഥാപനാടിസ്ഥാനത്തിൽ**



അവലംബം: പട്ടികജാതി സമുദായങ്ങളുടെ അടിസ്ഥാന വിവരശേഖരണം - 2010

**2.5.4 കക്കൂസ് ഇല്ലാത്ത കുടുംബങ്ങൾ**

പ്രാഥമികാവശ്യങ്ങളിൽ ഏറ്റവും ആവശ്യമായ കക്കൂസ് ലഭ്യമല്ലാത്ത വീടുകളുടെ എണ്ണം സംസ്ഥാന ശരാശരിയോട് താരതമ്യം ചെയ്യുമ്പോൾ ജില്ലയിലെ സൂചിക (23.72 %) മെച്ചപ്പെട്ടതാണ്. (പട്ടിക 2.5.4)

പട്ടിക 2.5.4: കക്കൂസ് ഇല്ലാത്ത കുടുംബങ്ങൾ (2010)

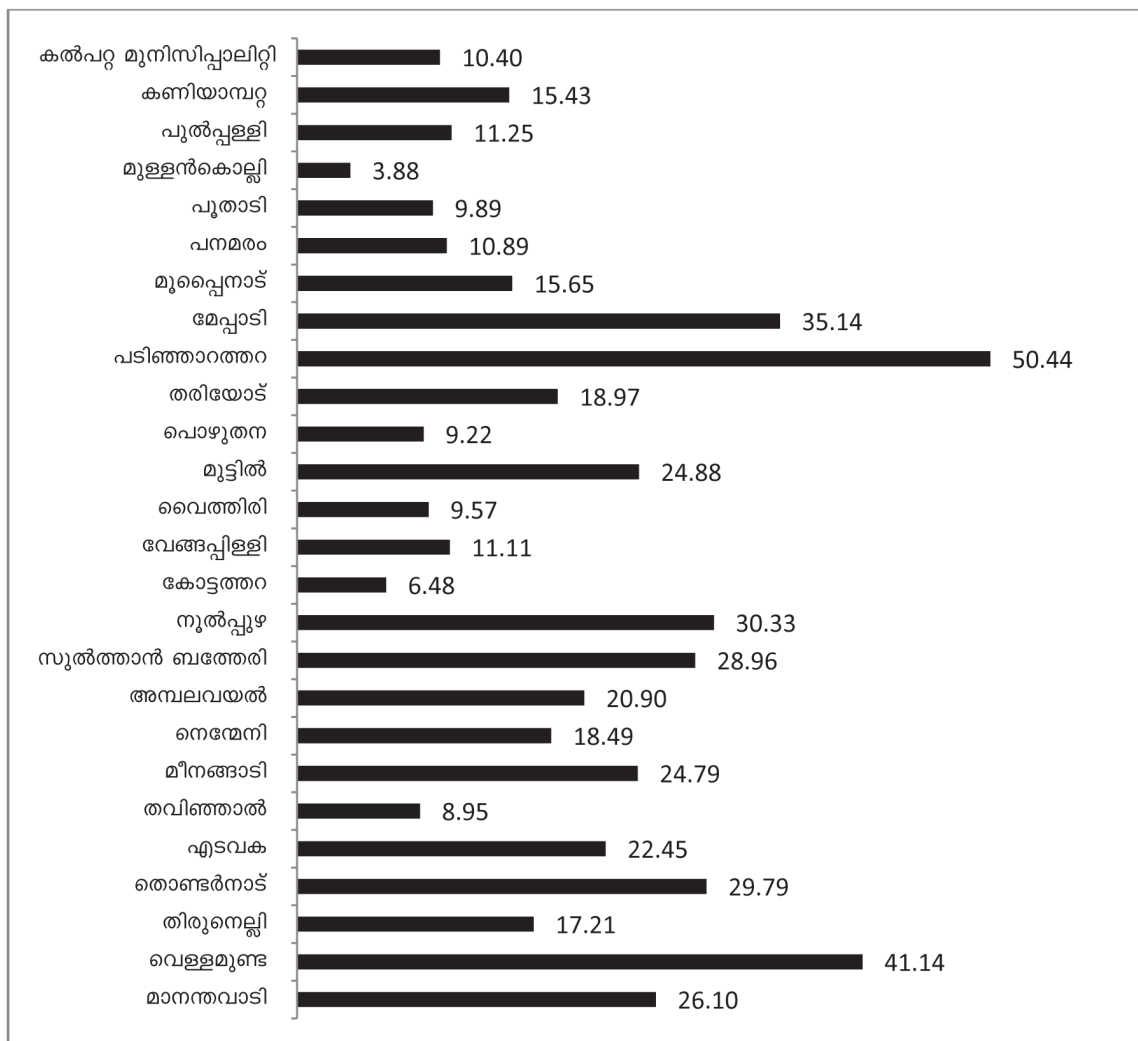
	ജില്ല	സംസ്ഥാനം
എണ്ണം	1659	146719
ശതമാനം	23.72	42.90

അവലംബം: പട്ടികജാതി സമുദായങ്ങളുടെ അടിസ്ഥാന വിവരശേഖരണം - 2010

2.5.4.1 കക്കൂസ് ഇല്ലാത്ത കുടുംബങ്ങൾ - തദ്ദേശസ്വയംഭരണ സ്ഥാപനാടിസ്ഥാനത്തിൽ (%)

കക്കൂസ് ലഭ്യമല്ലാത്ത കുടുംബങ്ങളുടെ നിരക്കും 9 ഗ്രാമ പഞ്ചായത്തുകളിലും ജില്ലാ ശതമാനത്തേക്കാൾ വളരെയൊക്കെ കുടുതലാണ്.

ചാർട്ട് 2.5.4.1 : കക്കൂസ് ഇല്ലാത്ത കുടുംബങ്ങൾ-തദ്ദേശസ്വയംഭരണ സ്ഥാപനാടിസ്ഥാനത്തിൽ (%)



അവലംബം: പട്ടികജാതി സമുദായങ്ങളുടെ അടിസ്ഥാന വിവരശേഖരണം - 2010

**2.5.5 അടിസ്ഥാന സൗകര്യമേഖലയിലെ ഇല്ലായ്മ നിലവാരം - ജില്ലാടിസ്ഥാനത്തിൽ**

2005-ലെ ഹ്യൂമൻ ഡവലപ്പ്മെന്റ് റിപ്പോർട്ടിൽ അടിസ്ഥാന സൗകര്യ മേഖലയിലെ ഇല്ലായ്മ നിലവാരം കണ്ടെത്താൻ ഉപയോഗിച്ച സൂചകങ്ങളാണ് വാസയോഗ്യമായ വീട്, കുടിവെള്ള ലഭ്യത, മെച്ചപ്പെട്ട ശുചിത്വം, വൈദ്യുതീകരണം എന്നിവ. . ഈ നാല് അടിസ്ഥാനാവശ്യങ്ങളുടെ ലഭ്യതയുടെ അടിസ്ഥാനത്തിൽ ദാരിദ്ര്യനിലവാരം കണക്കാക്കാവുന്നതാണ്. താഴെ ചേർത്തിരിക്കുന്ന പട്ടിക 2.5.6 ൽ ജില്ല തിരിച്ചുള്ള സൂചകങ്ങളും റാങ്കുകളും ചേർത്തിരിക്കുന്നു.

മൊത്തം ജനസംഖ്യയിൽ അവസരം നിഷേധിക്കലിന്റെ ശതമാനം 29.5 ആണെന്നിരിക്കെ പട്ടികജാതിക്കാരുടെ ശതമാനം 45.5 ആണ്. വയനാട് ജില്ലയെ സംബന്ധിച്ചിടത്തോളം പട്ടികജാതിക്കാർ 50 ശതമാനത്തിൽ കൂടുതൽ എത്തി നിൽക്കുന്നു. പട്ടിക 2.5.6 (അവലംബം: സാമ്പത്തികാവലോകനം 2011, സംസ്ഥാന ആസൂത്രണ ബോർഡ്, തിരുവനന്തപുരം, കേരള, മാർച്ച് 2012)

**പട്ടിക 2.5.5 അടിസ്ഥാനസൗകര്യമേഖലയിലെ ഇല്ലായ്മ നിലവാരം**

ക്ര. നം	ജില്ല	ശതമാനം	റാങ്ക്	മൊത്തം ജനസംഖ്യ
1	തിരുവനന്തപുരം	54.4	13	39.5
2	കൊല്ലം	47.8	8	30.4
3	പത്തനംതിട്ട	50.3	10	31.1
4	ആലപ്പുഴ	45.9	6	29.6
5	കോട്ടയം	42.1	4	25.1
6	ഇടുക്കി	40.8	2	42.7
7	എറണാകുളം	29.3	1	15.5
8	തൃശ്ശൂർ	42.0	3	24.7
9	പാലക്കാട്	52.9	12	40.4
10	മലപ്പുറം	46.2	7	28.6
11	കോഴിക്കോട്	48.8	9	28.3
12	<b>വയനാട്</b>	<b>51.5</b>	<b>11</b>	<b>46.3</b>
13	കണ്ണൂർ	43.8	5	29.7
14	കാസർഗോഡ്	62.7	14	37.6
	<b>ആകെ</b>	<b>45.5</b>		<b>29.5</b>

അവലംബം: ഹ്യൂമൻ ഡവലപ്പ്മെന്റ് റിപ്പോർട്ട് 2005

# പ്രശ്ന വിശകലനവും വികസന കാഴ്ചപ്പാടും

## 3.0 ആമുഖം

വയനാട് ജില്ല പട്ടികജാതി പരിപ്രേക്ഷ്യം തയ്യാറാക്കുന്നതിന്റെ ഭാഗമായി പട്ടികജാതി വർക്കിംഗ് ഗ്രൂപ്പ് അംഗങ്ങൾക്കായി ശില്പശാല 'കില'യിൽ സംഘടിപ്പിച്ചു. വിദ്യാഭ്യാസം, ആരോഗ്യം, തൊഴിൽ, അടിസ്ഥാനസൗകര്യം എന്നീ നാല് വിഷയ മേഖലകളിൽ ജില്ലയിലെ പഞ്ചായത്തുകളുടെ പിന്നാക്കാവസ്ഥ അടിസ്ഥാനമാക്കി ശില്പശാലയിലെ പങ്കാളികളെ നാല് ഗ്രൂപ്പുകളാക്കി തിരിച്ചു. അതത് വിഷയമേഖലകളിലെ സ്ഥിതിവിവരക്കണക്കുകളും പിന്നാക്കാസ്ഥാ സൂചകങ്ങളും വിശകലനം ചെയ്തു. ഇല്ലായ്മകളും ദുഷ്യഫലങ്ങളും പ്രശ്നങ്ങളും കാരണങ്ങളും ലക്ഷ്യങ്ങളും നടപടികളും ദീർഘകാല ലക്ഷ്യങ്ങൾ എന്നീ പട്ടികകളിലായി അതത് ഗ്രൂപ്പുകൾ രേഖപ്പെടുത്തിയ അഭിപ്രായം ഈ അദ്ധ്യായത്തിൽ വിശദീകരിച്ചിരിക്കുന്നു.

## 3.1 വിദ്യാഭ്യാസ മേഖല

- 3.1.1 ഇല്ലായ്മകളും ദുഷ്യഫലങ്ങളും
- 3.1.2 പ്രശ്നങ്ങളും കാരണങ്ങളും
- 3.1.3 ലക്ഷ്യങ്ങളും നടപടികളും
- 3.1.4 ദീർഘകാല ലക്ഷ്യങ്ങൾ

## 3.2 ആരോഗ്യ മേഖല

- 3.2.1 ഇല്ലായ്മകളും ദുഷ്യഫലങ്ങളും
- 3.2.2 പ്രശ്നങ്ങളും കാരണങ്ങളും
- 3.2.3 ലക്ഷ്യങ്ങളും നടപടികളും
- 3.2.4 ദീർഘകാല ലക്ഷ്യങ്ങൾ

## 3.3 തൊഴിൽ/വരുമാന മേഖല

- 3.3.1 ഇല്ലായ്മകളും ദുഷ്യഫലങ്ങളും
- 3.3.2 പ്രശ്നങ്ങളും കാരണങ്ങളും
- 3.3.3 ലക്ഷ്യങ്ങളും നടപടികളും
- 3.3.4 ദീർഘകാല ലക്ഷ്യങ്ങൾ

## 3.4 അടിസ്ഥാനസൗകര്യം

- 3.4.1 ഇല്ലായ്മകളും ദുഷ്യഫലങ്ങളും
- 3.4.2 പ്രശ്നങ്ങളും കാരണങ്ങളും
- 3.4.3 ലക്ഷ്യങ്ങളും നടപടികളും
- 3.4.4 ദീർഘകാല ലക്ഷ്യങ്ങൾ

## 3.1 വിദ്യാഭ്യാസമേഖല

### 3.1.1 ഇല്ലായ്മകളും ദുഷ്യഫലങ്ങളും

വിദ്യാഭ്യാസമേഖലയിലെ ഇല്ലായ്മകളും അതുളവാക്കുന്ന ദുഷ്യഫലങ്ങളും സാമുദായികം/സാമൂഹ്യം, പ്രാദേശികം, സാമ്പത്തികം എന്നിങ്ങനെ തരംതിരിച്ച് പട്ടിക 3.1.1 ൽ കൊടുത്തിരിക്കുന്നു.

**പട്ടിക 3.1.1 : ഇല്ലായ്മകളും ദുഷ്യഫലങ്ങളും**

ഇല്ലായ്മകൾ	ഉളവാക്കുന്ന ദുഷ്യഫലങ്ങൾ
<b>സാമുദായികം/സാമൂഹ്യം</b>	
രക്ഷിതാക്കളുടെ മദ്യപാനം, അറിവില്ലായ്മ	കുട്ടികൾക്കാവശ്യമായ മാർഗ്ഗനിർദ്ദേശം നൽകാൻ രക്ഷിതാക്കൾക്ക് കഴിയുന്നില്ല. കുട്ടികളിൽ ദുശ്ശീലങ്ങൾ വളരുന്നു.
കുടുംബ ബന്ധങ്ങളുടെ ശൈഥില്യം / അപചയം	
വിദ്യാർത്ഥികളുടെ ലഹരി ഉപയോഗം. വിദ്യാലയത്തിനടുത്ത് ലഹരിസാധനങ്ങളുടെ വിൽപ്പന	ലഹരിക്കടിമകൾ ആവുന്ന വിദ്യാർത്ഥികൾ പഠനം പാതി വഴിയിൽ നിർത്തുന്നു.
വിദ്യാഭ്യാസത്തിന്റെ പ്രാധാന്യത്തോടുള്ള ബോധ്യമില്ലായ്മ	പഠിക്കേണ്ട സമയങ്ങളിൽ പണിക്ക് പോകുന്നത് കൊണ്ട് വിദ്യാഭ്യാസം ലഭിക്കുന്നില്ല.
<b>പ്രാദേശികം</b>	
വിദ്യാലയങ്ങളുടെ കുറവ്	വിദ്യാഭ്യാസം ലഭിക്കുന്നില്ല
റോഡുകളുടെ/ വാഹന സൗകര്യങ്ങളുടെ കുറവ്, യാത്രാ സൗകര്യമില്ലായ്മയാൽ കാലവർഷത്തിൽ ഒറ്റപ്പെടൽ	മഴക്കാലത്ത് വിദ്യാഭ്യാസം ചെയ്യാൻ സാധിക്കുന്നില്ല. കുട്ടികളെ വിദ്യാലയത്തിൽ അയക്കാൻ കഴിയുന്നില്ല.
ഉന്നത വിദ്യാഭ്യാസ സ്ഥാപനങ്ങളുടെ കുറവ്	ഉന്നത വിദ്യാഭ്യാസത്തിന് വിദൂര സ്ഥലങ്ങളെ ആശ്രയിക്കേണ്ടതിനാൽ പഠനം പാതി വഴിയിൽ നിർത്തുന്നു
വിദ്യാഭ്യാസ സ്ഥാപനങ്ങളുടെ ഗുണനിലവാരം ഇല്ലായ്മ	പഠനനിലവാരം ഉയർത്താനാവുന്നില്ല
<b>സാമ്പത്തികം</b>	
കുടുംബത്തിലെ സാമ്പത്തികപരാധീനത	കുട്ടികൾ പാതിവഴിയിൽ പഠനം നിർത്തുന്നു.
രക്ഷിതാക്കളുടെ സ്ഥിരവരുമാനം ഇല്ലായ്മ	പഠനോപകരണങ്ങൾ, യൂണിഫോം, സിവിൽഡ്രസ്സ് എന്നിവ ലഭ്യമാക്കാൻ സാധിക്കുന്നില്ല.
	പഠിച്ചുകൊണ്ടിരിക്കുന്ന വിദ്യാർത്ഥികൾ തൊഴിലിനായി പഠനം ഉപേക്ഷിക്കുന്നു.

**3.1.2 പ്രശ്നങ്ങളും കാരണങ്ങളും**

വിവിധ തലങ്ങളിൽ വിദ്യാഭ്യാസമേഖലയിലെ പിന്നാക്കാവസ്ഥ വിശകലനം ചെയ്ത് മുഖ്യ പ്രശ്നങ്ങൾ ഏതെല്ലാമെന്ന് നിർണ്ണയിച്ചു. ഓരോ പ്രശ്നത്തിന്റെയും കാരണങ്ങൾ കണ്ടെത്തിയത് ചുവടെയുള്ള പട്ടിക 3.1.2 ൽ കൊടുക്കുന്നു.

**പട്ടിക 3.1.2 : പ്രശ്നങ്ങളും കാരണങ്ങളും**

<b>പ്രശ്നം 1 - രക്ഷിതാക്കളുടെ മദ്യപാനം</b>	
<b>കാരണങ്ങൾ</b>	
കുടുംബബന്ധങ്ങൾ ശീഥിലമായതിനാൽ രക്ഷിതാക്കൾ മദ്യപാനികളായി.	
തൊഴിൽ മേഖലയിൽ നിലനിൽക്കുന്ന ചൂഷണങ്ങളുടെ ഭാഗമായി മദ്യപാനികളായ രക്ഷിതാക്കൾ	
മദ്യപാനത്തിന്റെ ദോഷങ്ങൾ തിരിച്ചറിയാതെ രക്ഷിതാക്കൾ മദ്യപിക്കുന്നു	
സാമൂഹ്യാവബോധമില്ലായ്മയും പരസ്പരബന്ധമില്ലായ്മയും കരുതലില്ലായ്മയും വഴി വർദ്ധിച്ചു വരുന്ന മദ്യപാന ശീലത്തിന് രക്ഷിതാക്കളും അടിമകളായി	
<b>പ്രശ്നം 2 - ബാലവേല</b>	
<b>കാരണങ്ങൾ</b>	
കുടുംബത്തിലെ സാമ്പത്തിക പരാധീനത നിമിത്തം പഠനം നിർത്തി കുട്ടികൾ ജോലി തേടുന്നു	
രക്ഷിതാക്കളുടെ ബോധ്യമില്ലായ്മയും ശിക്ഷണക്കുറവും നിമിത്തം കുട്ടികൾ പഠനം നിർത്തി ജോലിക്ക് പോകുന്നു	
തൊഴിൽ മേഖലയിലെ ചൂഷണത്തിന്റെ ഭാഗമായി പ്രലോഭിതരാകുന്ന കുട്ടികൾ ബാലവേലയിലേക്ക് നയിക്കപ്പെടുന്നു	

<b>പ്രശ്നം 3 - സാമ്പത്തിക പരാധീനത</b>
<b>കാരണങ്ങൾ</b>
സ്ഥിരവരുമാനമില്ലായ്മ/ തൊഴിലില്ലായ്മ
സാമ്പത്തികാസൂത്രണ ശേഷിയും ബോധ്യവും ഇല്ല
മദ്യപാനം
വിവിധതരം ചൂഷണങ്ങൾ

<b>പ്രശ്നം 4 - വിദ്യാഭ്യാസസ്ഥാപനങ്ങളുടെ ഗുണനിലവാരമില്ലായ്മ</b>
<b>കാരണങ്ങൾ</b>
പ്രാദേശിക പിന്നാക്കാവസ്ഥകൾ
വിദ്യാഭ്യാസ സ്ഥാപനങ്ങളിലെ അടിസ്ഥാന സൗകര്യങ്ങളുടെ കുറവ്
സ്ഥാപനങ്ങളുടെ കുറവ്
മനുഷ്യവിഭവമേഖലയിലെ പിന്നാക്കാവസ്ഥ

**3.1.3 ലക്ഷ്യങ്ങളും നടപടികളും**

വിദ്യാഭ്യാസരംഗത്തുള്ള ലക്ഷ്യങ്ങൾ നേടാൻ തുടർവർഷങ്ങളിൽ ജില്ലാഭരണകൂടം സ്വീകരിക്കേണ്ട പരിഹാര നടപടികൾ പട്ടിക 3.1.3 ൽ കൊടുത്തിരിക്കുന്നു.

**പട്ടിക 3.1.3 : ലക്ഷ്യങ്ങളും നടപടികളും**

<b>ഒന്നാം വർഷം</b>
<b>ലക്ഷ്യം 1 - സാക്ഷരത</b>
<b>നടപടികൾ/പരിഹാരങ്ങൾ</b>
കുടുംബങ്ങളിലും സങ്കേതങ്ങളിലും ഉള്ള ബോധവൽക്കരണം
ക്ലാസ്സുകൾ തുടങ്ങുവാൻ വേണ്ട നടപടി ക്രമങ്ങൾ ഉണ്ടാക്കുക
ബാലവേല നിർത്തലാക്കി എല്ലാവർക്കും പ്രാഥമികവിദ്യാഭ്യാസം ഉറപ്പാക്കുക
ജില്ലകേന്ദ്രീകരിച്ച് സമ്പൂർണ്ണസാക്ഷരതാ പ്രവർത്തനം ഏറ്റെടുക്കുക.
സങ്കേതങ്ങളിൽ സാക്ഷരതാ കേന്ദ്രം തുടങ്ങുക. ഇതിനായി വിദ്യാഭ്യാസവും സാമൂഹ്യബോധവുമുള്ള പട്ടികജാതിക്കാരെ നിയമിക്കുക. ഇതിനായി പ്രത്യേക ഓണറേറിയം നൽകുക.

<b>ലക്ഷ്യം 2 - ഉന്നതവിദ്യാഭ്യാസം</b>
<b>നടപടികൾ/പരിഹാരങ്ങൾ</b>
ഉന്നതവിദ്യാഭ്യാസത്തിനർഹരാകുന്ന വിദ്യാർത്ഥികൾക്ക് ലാപ്ടോപ്പ് ഗ്രാന്റ് അനുവദിക്കൽ
ഉന്നതവിദ്യാഭ്യാസത്തിന് സ്കോളർഷിപ്പ് നൽകൽ
മികവ് പുലർത്തുന്ന വിദ്യാർത്ഥികളെ വിദേശത്ത് പഠിപ്പിക്കുന്നതിനുള്ള ഏകജാലക സംവിധാനം ഏർപ്പെടുത്തി പദ്ധതി നടപ്പിലാക്കുക

<b>ലക്ഷ്യം 3 - സാങ്കേതിക / തൊഴിലധിഷ്ഠിത വിദ്യാഭ്യാസം</b>
<b>നടപടികൾ/പരിഹാരങ്ങൾ</b>
സാങ്കേതികവിദ്യാഭ്യാസം പ്രോത്സാഹിപ്പിക്കുന്ന തൊഴിലവസര പ്രചാരണം സംഘടിപ്പിക്കുക.
കൂടുതൽ സ്ഥാപനങ്ങൾ അനുവദിക്കുക
സാങ്കേതികവിദ്യാഭ്യാസത്തിന്റെ പ്രാധാന്യത്തെക്കുറിച്ച് വിദ്യാർത്ഥികൾക്കിടയിൽ ബോധവൽക്കരണം നടത്തുക
സാങ്കേതിക വിദ്യാഭ്യാസത്തിന് ആവശ്യപ്പെടുന്നതും തൊഴിൽ സാധ്യതയുള്ളതുമായ കോഴ്സുകൾ നിലവിലുള്ള സ്ഥാപനങ്ങളിൽ ആരംഭിക്കുക.

<b>ലക്ഷ്യം 4 - വിദ്യാഭ്യാസമേഖലയിലെ അടിസ്ഥാനസൗകര്യം</b>
<b>നടപടികൾ/പരിഹാരങ്ങൾ</b>
ടെക്നിക്കൽ സ്കൂളിനടുത്ത് ഹോസ്റ്റൽ നിർമ്മാണം
വിദ്യാർത്ഥികളെ സ്കൂളിലെത്തിക്കാൻ വാഹനം
ജില്ലാപഞ്ചായത്തിൽ നിന്നും സ്കൂളുകളുടെ സൗകര്യം മെച്ചപ്പെടുത്തുന്നതിന് സഹായം

<b>രണ്ടാം വർഷം - ലക്ഷ്യങ്ങളും നടപടികളും</b>
<b>ലക്ഷ്യം 1 - സാക്ഷരത</b>
<b>നടപടികൾ/പരിഹാരങ്ങൾ</b>
സങ്കേതങ്ങൾ കേന്ദ്രീകരിച്ച് പഠനവീടുകൾ
നിരക്ഷരതാ നിർമ്മാർജ്ജന പദ്ധതികൾ ത്വരിതപ്പെടുത്തുക

<b>ലക്ഷ്യം 2 - ഉന്നതവിദ്യാഭ്യാസം</b>
<b>നടപടികൾ/പരിഹാരങ്ങൾ</b>
മെച്ചപ്പെട്ട പഠനനിലവാരം ഉറപ്പുവരുത്തുക
ഉന്നതവിദ്യാഭ്യാസരംഗത്ത് കൂടുതൽ കോഴ്സുകൾ അനുവദിക്കുന്നതിന് നടപടി എടുക്കുക.
മികവ് പുലർത്തുന്ന വിദ്യാർത്ഥികളെ വിദേശത്ത് പഠിപ്പിക്കുന്നതിനുള്ള പദ്ധതി നടപ്പിലാക്കുക

<b>ലക്ഷ്യം 3 - സാങ്കേതിക / തൊഴിലധിഷ്ഠിത വിദ്യാഭ്യാസം</b>
<b>നടപടികൾ/പരിഹാരങ്ങൾ</b>
എല്ലാ സങ്കേതങ്ങളിലും കമ്പ്യൂട്ടർ സെന്ററുകൾ ഉണ്ടാക്കുക
ലൈബ്രറികൾ നിർമ്മിക്കുക
പട്ടികജാതി വനിതകൾക്ക് സ്കിൽ ഡവലപ്പ്മെന്റ് കോഴ്സ്
സാങ്കേതികവിദ്യാഭ്യാസസ്ഥാപനങ്ങളിൽ പഠിക്കുന്ന വിദ്യാർത്ഥികൾക്ക് സ്പെഷ്യൽ ട്യൂഷൻ ഫീസ് നൽകുക

<b>ലക്ഷ്യം 4 - വിദ്യാഭ്യാസമേഖലയിലെ അടിസ്ഥാനസൗകര്യം</b>
<b>നടപടികൾ/പരിഹാരങ്ങൾ</b>
വിദ്യാർത്ഥികൾക്കായി വാഹനസൗകര്യം ഏർപ്പെടുത്തുക
വിദ്യാഭ്യാസസ്ഥാപനങ്ങളിൽ പെൺകുട്ടികൾക്ക് പ്രത്യേകം ടോയ്ലറ്റ് നിർമ്മിക്കുക

<b>മൂന്നാം വർഷം</b>
<b>ലക്ഷ്യം 1 - സാക്ഷരത</b>
<b>നടപടികൾ/പരിഹാരങ്ങൾ</b>
അങ്കണവാടികൾ മുഖേന നിരക്ഷരത കുറയ്ക്കുന്നതിനുള്ള നടപടികൾ സ്വീകരിക്കുക
കുട്ടികൾക്ക് വിദ്യാഭ്യാസം നൽകുന്നതിന്റെ പ്രാധാന്യത്തെ പറ്റി മാതാപിതാക്കൾക്കിടയിൽ ബോധവൽക്കരണം നടത്തുന്നതിന് നടപടി സ്വീകരിക്കുക.

<b>ലക്ഷ്യം 2 - ഉന്നതവിദ്യാഭ്യാസം</b>
<b>നടപടികൾ/പരിഹാരങ്ങൾ</b>
ബുക്ക് ബാങ്ക് ലഭ്യത എല്ലാ വിദ്യാർത്ഥികൾക്കും
ഉയർന്ന വിദ്യാഭ്യാസം/സാങ്കേതിക വിദ്യാഭ്യാസം നേടാൻ യോഗ്യതയുള്ളവരുടെ മൊത്തം വിദ്യാഭ്യാസ ചെലവ് ജില്ലാ പഞ്ചായത്ത് നൽകുന്നതിനുള്ള പദ്ധതി
മികവ് പുലർത്തുന്ന വിദ്യാർത്ഥികളെ വിദേശത്ത് പഠിപ്പിക്കുന്നതിനുള്ള പദ്ധതി നടപ്പിലാക്കുക

<b>ലക്ഷ്യം 3 - സാങ്കേതിക / തൊഴിലധിഷ്ഠിത വിദ്യാഭ്യാസം</b>
<b>നടപടികൾ/പരിഹാരങ്ങൾ</b>
സാങ്കേതികവിദ്യാഭ്യാസ കോഴ്സുകളുടെ ലഭ്യത ഉറപ്പു വരുത്തുക
വിദ്യാഭ്യാസസ്ഥാപനങ്ങളിൽ പ്ലേസ്‌മെന്റ് സെൽ രൂപീകരിക്കുക

<b>ലക്ഷ്യം 4 - വിദ്യാഭ്യാസമേഖലയിലെ അടിസ്ഥാനസൗകര്യം</b>
<b>നടപടികൾ/പരിഹാരങ്ങൾ</b>
മെച്ചപ്പെട്ട വിദ്യാഭ്യാസത്തിന് വേണ്ടി ക്ലാസ്സുകൾ ആധുനികസൗകര്യങ്ങളോടെ നവീകരിക്കുക
മെച്ചപ്പെട്ട പഠന സാമഗ്രികൾ അങ്കണവാടികളിലും വിദ്യാലയങ്ങളിലും ലഭ്യമാക്കുക.

<b>നാലാം വർഷം</b>
<b>ലക്ഷ്യം 1 - സാക്ഷരത</b>
<b>നടപടികൾ/പരിഹാരങ്ങൾ</b>
സമ്പൂർണ്ണ സാക്ഷരത പൂർത്തീകരിക്കുക

<b>ലക്ഷ്യം 2 - ഉന്നതവിദ്യാഭ്യാസം</b>
<b>നടപടികൾ/പരിഹാരങ്ങൾ</b>
മെറിറ്റ് അടിസ്ഥാനമാക്കി വിവിധ സ്കോളർഷിപ്പ് നൽകുക

<b>ലക്ഷ്യം 3 - സാങ്കേതിക / തൊഴിലധിഷ്ഠിത വിദ്യാഭ്യാസം</b>
<b>നടപടികൾ/പരിഹാരങ്ങൾ</b>
ടെക്നിക്കൽ എഡ്യൂക്കേഷൻ എല്ലാ സങ്കേതങ്ങളിലും ഉള്ള വിദ്യാർത്ഥികളെ ലക്ഷ്യം വെക്കുക
ടി.ടി.സി. സെന്റർ, ബി.എഡ്. സെന്റർ തുടങ്ങുക
സ്പോർട്സ് സ്കൂൾ തുടങ്ങുക

<b>ലക്ഷ്യം 4 - വിദ്യാഭ്യാസമേഖലയിലെ അടിസ്ഥാനസൗകര്യം</b>
<b>നടപടികൾ/പരിഹാരങ്ങൾ</b>
വിദ്യാഭ്യാസ സ്ഥാപനങ്ങളിൽ കുടിവെള്ള ലഭ്യത ഉറപ്പു വരുത്തുക

**3.1.4 ദീർഘകാല ലക്ഷ്യങ്ങൾ**

ജില്ലയിലെ വിദ്യാഭ്യാസരംഗത്ത് മുന്നേറാൻ പഞ്ചായത്തുകൾ മുന്നോട്ട് വെച്ച ദീർഘകാല ലക്ഷ്യങ്ങളും അവയ്ക്ക് ആവശ്യമായ നടപടികളും

**പട്ടിക 3.1.4 : ദീർഘകാല ലക്ഷ്യങ്ങൾ**

<b>ലക്ഷ്യസ്ഥാനം 1 - നിരക്ഷരരുടെ നിരക്ക് 5% കുറയ്ക്കുക</b>
<b>നടപടികളും/ ഇടപെടലും</b>
സമ്പൂർണ്ണ സാക്ഷരത യജ്ഞം പൂർത്തീകരിക്കുക
സാക്ഷരതാ പഠനകേന്ദ്രങ്ങൾ സജീവമാക്കുക
പ്രേരക്മാരുടെ സേവനം സങ്കേതങ്ങളിലേക്ക് വ്യാപിപ്പിക്കുക
സങ്കേതങ്ങളിൽ സാക്ഷരതാ കേന്ദ്രങ്ങളും നാലാംതരം തുല്യതാ കേന്ദ്രങ്ങളും തുടങ്ങുക
വായനാശീലം വർദ്ധിപ്പിക്കാൻ വേണ്ടി വായനശാലകൾ തുടങ്ങുക
നിരക്ഷരർക്ക് ആവശ്യമായ ഉപകരണങ്ങൾ നൽകുക
കുടുംബങ്ങളെ സംയോജിപ്പിച്ച് സാക്ഷരതാ ക്ലാസ് ആരംഭിക്കുക
സർക്കാരിന്റെ പദ്ധതികൾ കുടുംബങ്ങളിൽ എത്തിക്കാൻ പ്രാദേശിക കേന്ദ്രം നിശ്ചയിച്ച് ഗ്രാമ, ബ്ലോക്ക്, ജില്ലാ മെമ്പർമാരുടെ സാന്നിധ്യത്തിൽ ക്ലാസ്സ് സംഘടിപ്പിക്കുക
<b>ലക്ഷ്യസ്ഥാനം 2 - പ്രാഥമിക വിദ്യാഭ്യാസം എല്ലാവർക്കും ലഭ്യമാക്കുക</b>
<b>നടപടികളും/ ഇടപെടലും</b>
തുല്യതാപഠന കേന്ദ്രങ്ങളിൽ ഇവരെ എത്തിക്കുക
കൊഴിഞ്ഞുപോക്ക് ഇല്ലാതാക്കാൻ ബോധവൽക്കരണം
പ്രാഥമികവിദ്യാഭ്യാസസ്ഥാപനങ്ങൾ തുടങ്ങുക
അവക്ക് ആവശ്യമായ പഠനോപകരണങ്ങൾ നൽകുക
തൊഴിലധിഷ്ഠിതസ്ഥാപനങ്ങൾ തുടങ്ങുക
കമ്പ്യൂട്ടർ കോഴ്സുകൾ തുടങ്ങുക
പ്രാഥമികവിദ്യാഭ്യാസം നൽകുന്നതിന് രക്ഷിതാക്കളെ ബോധവൽക്കരിക്കുക
<b>ലക്ഷ്യസ്ഥാനം 3 - നിലവിൽ പത്ത് വയസ്സ് വരെയുള്ള എല്ലാവർക്കും സെക്കന്ററി വിദ്യാഭ്യാസം</b>
<b>നടപടികളും/ ഇടപെടലും</b>
യാത്രാസൗകര്യം വിദ്യാലയങ്ങളിലേക്ക് ലഭ്യമാക്കണം
തുല്യതാ പരീക്ഷക്കാവശ്യമായ സൗകര്യം ഉണ്ടാക്കുക
<b>ലക്ഷ്യസ്ഥാനം 4 - ഉന്നത വിദ്യാഭ്യാസരംഗം വികസിപ്പിക്കണം</b>
<b>നടപടികളും/ ഇടപെടലും</b>
ഉന്നതവിദ്യാഭ്യാസത്തിന് സ്ഥാപനങ്ങൾ അനുവദിക്കുക
ഉന്നതപഠനത്തിനുള്ള ഗ്രാൻറും മറ്റ് ആനുകൂല്യങ്ങളും ലഭ്യമാക്കുക.
+2, ഡിഗ്രി തുല്യതാ പഠനത്തിന് അവസരം ഉണ്ടാക്കുക
വിദൂരപഠനത്തിന് സൗകര്യം ഒരുക്കുക.
സൗജന്യതൊഴിൽപരിശീലനം ലഭ്യമാക്കണം
തൊഴിൽ ലഭിക്കാനുള്ള സൗകര്യം ഉണ്ടാക്കണം. മത്സരപരീക്ഷയ്ക്ക് വേണ്ട തയ്യാറെടുപ്പുകൾക്കുള്ള പരിശീലനം നൽകണം.
സ്വയംതൊഴിൽ പദ്ധതിയുടെ നിബന്ധനകൾ ലഘൂകരിക്കുക. ബേങ്ക്ലോൺ വ്യവസ്ഥ ലഘൂകരിക്കുക
തൊഴിൽപരമായ പരിശീലനം നൽകി തൊഴിൽ കിട്ടുന്നതിന് ആവശ്യമായ പദ്ധതി, ഡ്രൈവിംഗ്, മറ്റു സാങ്കേതിക കോഴ്സുകൾ
സാങ്കേതികവിദ്യാഭ്യാസസ്ഥാപനങ്ങൾ വേണം
പ്രൈവറ്റായി പഠിക്കാൻ ഫീസ് നൽകി അവസരം ഉണ്ടാക്കുക

**3.2 ആരോഗ്യമേഖല**

**3.2.1 ഇല്ലായ്മകളും ദുഷ്യഫലങ്ങളും**

ആരോഗ്യമേഖലയിലെ പിന്നാക്കാവസ്ഥയുടെ കാരണങ്ങളും ദുഷ്യഫലങ്ങളും പട്ടികപ്പെടുത്താൻ സാമൂഹികം/സാമൂഹ്യം, പ്രാദേശികം, സാമ്പത്തികം പൊതുവായവ എന്നിങ്ങനെ വിവിധ തലങ്ങളിൽ പരിഗണിച്ച് വിശകലനങ്ങൾ നടത്തിയതിന്റെ ഫലങ്ങൾ.

**പട്ടിക 3.2.1 : ഇല്ലായ്മകളും ദുഷ്യഫലങ്ങളും**

ഇല്ലായ്മകൾ	ഉളവാക്കുന്ന ദുഷ്യഫലങ്ങൾ
<b>സാമൂഹികം സാമൂഹ്യം</b>	
മദ്യപാനവും ലഹരിവസ്തുക്കളുടെ അമിത ഉപയോഗവും ദോഷഫലങ്ങളുടെ ബോധ്യമില്ലായ്മ	നിത്യരോഗിയാക്കുന്നു
രോഗാവസ്ഥകളുടെ തിരിച്ചറിവില്ലായ്മ	
പോഷകാഹാരക്കുറവ്.	
<b>പ്രാദേശികം</b>	
ആശുപത്രിയിലേക്ക് ദൂരം കൂടുതൽ	കൃത്യസമയത്തുള്ള ചികിത്സ ലഭിക്കാതെ ഗുരുതരാവസ്ഥയിലാകുന്നു
അടുത്തുള്ള ആശുപത്രികളിൽ മെച്ചപ്പെട്ട ചികിത്സാ സൗകര്യങ്ങളുടെ അപര്യാപ്തത	വിദഗ്ദ്ധ ചികിത്സ ലഭ്യമാക്കുന്നതിൽ കാലതാമസം/ കഴിവില്ലായ്മ നിത്യരോഗിയാക്കി മാറ്റുന്നു.
ജലസ്രോതസ്സുകളുടെ മലിനീകരണം കൂടുന്നു	ജലജന്യരോഗങ്ങൾ
ശുദ്ധജല ലഭ്യത കുറവ്	പകർച്ചവ്യാധികൾ വർദ്ധിക്കുന്നു
ശുചിത്വമില്ലായ്മ	ആരോഗ്യപ്രശ്നങ്ങൾ വർദ്ധിക്കുന്നു.
<b>സാമ്പത്തികം</b>	
സാമ്പത്തികം ഇല്ലായ്മ	മെച്ചപ്പെട്ട ചികിത്സ ലഭ്യമാക്കാൻ കഴിയുന്നില്ല
	സമ്പാദ്യശീലത്തിൽ പിന്നാക്കം

**3.2.2 മുഖ്യപ്രശ്നങ്ങളും കാരണങ്ങളും**

വിവിധ തലങ്ങളിൽ പ്രശ്നങ്ങളെ തിരിച്ചറിഞ്ഞ് നടത്തിയ ചർച്ചയിൽ നിന്നും ഗൗരവതരം എന്ന് കണ്ടെത്തിയ പ്രശ്നങ്ങളും അവയുടെ കാരണങ്ങളും.

**പട്ടിക 3.2.2 : പ്രശ്നങ്ങളും കാരണങ്ങളും**

<b>പ്രശ്നം 1 - നിത്യരോഗി ആകുന്നു</b>	
<b>കാരണങ്ങൾ</b>	
മദ്യപാനം, ലഹരിവസ്തുക്കളുടെ ഉപയോഗം	
വൈകിയുള്ള രോഗ നിർണ്ണയം	
ശുചിത്വമില്ലായ്മ	
ജീവിതശൈലിയിലെ മാറ്റം	
പോഷകാഹാരക്കുറവ്	

<b>പ്രശ്നം 2 - മെച്ചപ്പെട്ട ചികിത്സ ലഭിക്കാൻ കഴിയുന്നവരുള്ള രോഗാതുരത</b>
<b>കാരണങ്ങൾ</b>
സാമ്പത്തികപരാധീനത
ആശുപത്രിയിലേക്ക് ഉള്ള ദൂരക്കൂടുതൽ
വർദ്ധിച്ചുവരുന്ന ചികിത്സാചെലവ്
ആംബുലൻസ് സൗകര്യത്തിന്റെ അപര്യാപ്തത

<b>പ്രശ്നം 3 - പകർച്ച വ്യാധികൾ</b>
<b>കാരണങ്ങൾ</b>
ശുചിത്വമില്ലായ്മ
ജലസ്രോതസുകളുടെ മലിനീകരണം

**3.2.3 ലക്ഷ്യങ്ങളും നടപടികളും**

തുടർവർഷങ്ങളിൽ ജില്ലാഭരണകൂടം സ്വീകരിക്കേണ്ട നടപടികൾ പട്ടിക 3.2.3 ൽ ചേർക്കുന്നു

**പട്ടിക 3.2.3 : ലക്ഷ്യങ്ങളും നടപടികളും**

<b>ഒന്നാം വർഷം</b>
<b>ലക്ഷ്യം 1 - ചികിത്സാ ലഭ്യത</b>
<b>നടപടികൾ/പരിഹാരങ്ങൾ</b>
മെച്ചപ്പെട്ട ചികിത്സാസൗകര്യം ഏർപ്പെടുത്തുക
വർദ്ധിച്ചു വരുന്ന ചികിത്സാചെലവ് കുറയ്ക്കാൻ നടപടി

<b>ലക്ഷ്യം 2 - ആരോഗ്യമേഖലയിലെ അടിസ്ഥാനാവശ്യം</b>
<b>നടപടികൾ/പരിഹാരങ്ങൾ</b>
സെന്ററുകളുടെ ദൂരക്കൂടുതൽ കുറയ്ക്കുന്നതിനുള്ള നടപടി, 5 കി. മീറ്റർ ചുറ്റളവിൽ സബ്സെന്റർ നിർമ്മിക്കുന്നതിനുള്ള സാഹചര്യം ഒരുക്കുക. ഹെൽത്ത് സെന്ററിലെ സൗകര്യങ്ങൾ മെച്ചപ്പെടുത്തി ഗ്രാമപഞ്ചായത്തിനെ സഹായിക്കുക.
ആംബുലൻസ് സൗകര്യം ഏർപ്പെടുത്തുക
സ്കാനിംഗ്, ലാബ് സൗകര്യങ്ങൾ മെച്ചപ്പെടുത്തുക
കൂടുതൽ ഡോക്ടർമാരുടെ സേവനം ലഭ്യമാക്കുക

<b>ലക്ഷ്യം 3 - സ്ഥിരം രോഗികളുടെ എണ്ണം കുറയ്ക്കുക</b>
<b>നടപടികൾ/പരിഹാരങ്ങൾ</b>
പെയിൻ ആന്റ് പാലിയേറ്റീവ് പ്രവർത്തനം മെച്ചപ്പെടുത്തുക
സങ്കേതങ്ങളിൽ മെഡിക്കൽ ക്യാമ്പ് നടത്തുക

<b>രണ്ടാം വർഷം</b>
<b>ലക്ഷ്യം 1 - ചികിത്സാലഭ്യത</b>
<b>നടപടികൾ/പരിഹാരങ്ങൾ</b>
പി.എച്ച്. സി. സബ്സെന്ററുകളിൽ സൗകര്യങ്ങൾ മെച്ചപ്പെടുത്തുന്നതിനുള്ള നടപടികൾ
ജില്ലാ ആശുപത്രികളിൽ സൗജന്യ ചികിത്സ ലഭ്യമാക്കുക
മഴക്കാല രോഗങ്ങൾക്കുവേണ്ടി തീവ്രപരിചരണ വിഭാഗം ഏർപ്പെടുത്തുക

<b>ലക്ഷ്യം 2 - ആരോഗ്യ മേഖലയിലെ അടിസ്ഥാനാവശ്യം</b>
<b>നടപടികൾ/പരിഹാരങ്ങൾ</b>
സബ്സെന്ററുകളിൽ രോഗികളെ കിടത്തി ചികിത്സാ സംവിധാനം ഏർപ്പെടുത്തുക
കൊടുത്ത നിവേദനം നടപ്പിലാക്കുന്നതിനുള്ള പ്രാരംഭനടപടികൾ സ്വീകരിക്കുക
വ്യക്തിഗത കുടിവെള്ള പദ്ധതികൾ നടപ്പിലാക്കുക

<b>ലക്ഷ്യം 3 - സ്ഥിരം രോഗികളുടെ എണ്ണം കുറയ്ക്കുക</b>
<b>നടപടികൾ/പരിഹാരങ്ങൾ</b>
പെയിൻ ആന്റ് പാലിയേറ്റീവ് പ്രവർത്തനം
ആരോഗ്യപരിപാലനസൗകര്യങ്ങൾ മെച്ചപ്പെടുത്തുക

<b>മൂന്നാം വർഷം</b>
<b>ലക്ഷ്യം 1 - ചികിത്സാലഭ്യത</b>
<b>നടപടികൾ/പരിഹാരങ്ങൾ</b>
സബ്സെന്ററുകളിൽ കിടത്തി ചികിത്സ
പി.എച്ച്.സി. സബ്സെന്ററുകളിൽ കിടത്തി ചികിത്സിക്കുന്നതിനുള്ള സൗകര്യങ്ങൾ മെച്ചപ്പെടുത്തുന്നതിനുള്ള നടപടികൾ

<b>ലക്ഷ്യം 2 - ആരോഗ്യമേഖലയിലെ അടിസ്ഥാനാവശ്യം</b>
<b>നടപടികൾ/പരിഹാരങ്ങൾ</b>
പി.എച്ച്.സി. സബ്സെന്റർ ആവശ്യത്തിന് സ്റ്റാഫിനെ നിയമിക്കുക. മറ്റ് സൗകര്യങ്ങൾ വർദ്ധിപ്പിക്കുക

<b>ലക്ഷ്യം 3 - സ്ഥിരം രോഗികളുടെ എണ്ണം കുറയ്ക്കുക</b>
<b>നടപടികൾ/പരിഹാരങ്ങൾ</b>
മദ്യപാനം കുറയ്ക്കുന്നതിനുള്ള ബോധവൽക്കരണം

<b>നാലാം വർഷം</b>
<b>ലക്ഷ്യം 1 - ചികിത്സാലഭ്യത</b>
<b>നടപടികൾ/പരിഹാരങ്ങൾ</b>
മെഡിക്കൽ കോളേജ് പ്രവർത്തനം തുടങ്ങുക

<b>ലക്ഷ്യം 2 - ആരോഗ്യമേഖലയിലെ അടിസ്ഥാനാവശ്യം</b>
<b>നടപടികൾ/പരിഹാരങ്ങൾ</b>
ആംബുലൻസ് സൗകര്യം മെച്ചപ്പെടുത്തുക.

<b>ലക്ഷ്യം 3 - സ്ഥിര രോഗികളുടെ എണ്ണം കുറയ്ക്കുക</b>
<b>പരിഹാരങ്ങൾ</b>
പെയിൻ ആന്റ് പാലിയേറ്റീവ് പ്രവർത്തനം
മെഡിക്കൽ ക്യാമ്പ്, സൗജന്യ ചികിത്സാ ക്യാമ്പ് എന്നിവ സംഘടിപ്പിക്കുക

**3.2.4 ദീർഘകാല ലക്ഷ്യങ്ങൾ**

ജില്ലയിലെ ആരോഗ്യ രംഗത്ത് മുന്നോൻ പഞ്ചായത്തുകൾ മുന്നോട്ട് വെച്ച ദീർഘകാല ലക്ഷ്യങ്ങളും അവയ്ക്ക് ആവശ്യമായ നടപടികളും പട്ടിക 3.2.4 ൽ ചേർക്കുന്നു.

**പട്ടിക 3.2.4 : ദീർഘകാല ലക്ഷ്യങ്ങൾ**

<b>ലക്ഷ്യസ്ഥാനം 1 - നിത്യരോഗികളുടെ എണ്ണം കുറയ്ക്കുക</b>
<b>നടപടികളും/ ഇടപെടലും</b>
ചികിത്സാ സൗകര്യങ്ങൾ ഏർപ്പെടുത്തുക
രോഗാവസ്ഥ തിരിച്ചറിയുന്നതിലുള്ള ക്യാമ്പുകൾ സംഘടിപ്പിക്കുക
പാലിയേറ്റീവ് കെയർ
ബോധവൽക്കരണം
മെഡിക്കൽ ക്യാമ്പ്
പെയിൻ ആന്റ് പാലിയേറ്റീവ് പ്രവർത്തനം
മെഡിക്കൽ ക്യാമ്പ് മുഖേന ചികിത്സാ സൗകര്യം ഏർപ്പെടുത്തുക
സങ്കേതങ്ങൾ കേന്ദ്രീകരിച്ച് ബോധവൽക്കരണ ക്ലാസ്സുകൾ
കൃത്യസമയത്തുള്ള ചികിത്സ
പോഷകാഹാര ലഭ്യത ഉറപ്പ് വരുത്തുക

<b>ലക്ഷ്യസ്ഥാനം 2 - മികച്ച ആരോഗ്യ പരിചരണം</b>
<b>നടപടികളും/ ഇടപെടലും</b>
ലഹരിവസ്തുക്കളുടെ ഉപയോഗം കുറയ്ക്കുന്നതിന് ബോധവൽക്കരണം/കൗൺസലിംഗ്
കിലോ മീറ്റർ ചുറ്റളവിൽ സബ്സെന്റർ ഉറപ്പുവരുത്തുക
ഹെൽത്ത് സെന്ററിലെ സൗകര്യങ്ങൾ മെച്ചപ്പെടുത്തുക.
കൃത്യസമയത്തെ ചികിത്സാ സംവിധാനം
പോഷകാഹാര ലഭ്യത
ശുചിത്വം
ഹെൽത്ത് സെന്റർ സൗകര്യം വാർഡ് തലത്തിൽ മെച്ചപ്പെടുത്തുക
പഞ്ചായത്തുകളുടെയും ഹെൽത്ത് സെന്ററുകളുടെയും പ്രവർത്തനം മെച്ചപ്പെടുത്തുക
സബ്സെന്ററുകൾ സ്ഥാപിക്കുക. ആവശ്യത്തിന് സ്റ്റാഫിനെ നിയമിക്കുക
ഡോക്ടർമാരുടെ സേവനം ഏതു സമയത്തും ലഭ്യമാക്കുക. ആശുപത്രികൾ നവീകരിക്കുക
മെഡിക്കൽ കോളേജ് പ്രവർത്തനം ആരംഭിക്കാൻ നടപടി സ്വീകരിക്കുക

### 3.3.0 തൊഴിൽ വരുമാന മേഖല

#### 3.3.1 ഇല്ലായ്മകളും ദുഷ്ഘടലങ്ങളും

പരമ്പരാഗതമായി സ്ഥിരം മൂലധനം ഇല്ലാത്തതാണ് പട്ടികജാതിവിഭാഗം നേരിടുന്ന ഒരു പ്രശ്നം. ജില്ലയിൽ തൊഴിൽ/വരുമാന മേഖലയെ സംബന്ധിക്കുന്ന ഇല്ലായ്മകളും ദുഷ്ഘടലങ്ങളും.

പട്ടിക 3.3.1 : ഇല്ലായ്മകളും ദുഷ്ഘടലങ്ങളും

ഇല്ലായ്മകൾ	ഉള്ളവാക്കുന്ന ദുഷ്ഘടലങ്ങൾ
<b>സാമൂഹിക സാമൂഹ്യം</b>	
സാങ്കേതികവിദ്യാഭ്യാസ സൗകര്യമില്ല ഹോസ്റ്റൽ സൗകര്യം ഇല്ല	വിദ്യാഭ്യാസത്തിനനുസരിച്ചുള്ള ജോലി ലഭിക്കുന്നില്ല ഉന്നതവിദ്യാഭ്യാസവും ഉയർന്ന ജോലിയും ലഭിക്കുന്നില്ല.
പാരമ്പര്യ തൊഴിലിൽ പ്രോത്സാഹനം ലഭിക്കുന്നില്ല	പാരമ്പര്യതൊഴിൽ അന്യം നിന്ന് പോകുന്നു
കുടുംബപരമായി ഭൂമിലഭ്യതകുറവ്	കൃഷിയിൽ നിന്നും മറ്റും വരുമാനം ഉണ്ടാകുന്നില്ല.
ജാതി സർട്ടിഫിക്കറ്റ് ലഭിക്കുന്നില്ല	ജോലിക്കും വിദ്യാഭ്യാസത്തിനും ബുദ്ധിമുട്ട്.
<b>പ്രാദേശികം</b>	
വ്യവസായ, ബിസിനസ്സ് രംഗത്തെ പരിശീലകരുടെ അഭാവം	പുതിയ അവസരങ്ങൾ ഉണ്ടാകുന്നില്ല.
സ്വയം തൊഴിൽ ചെയ്യാൻ സൗകര്യം ഇല്ല	
പ്രാദേശിക അടിസ്ഥാന സൗകര്യങ്ങളുടെ അഭാവം	വരുമാന ദായകമായ പ്രവർത്തനങ്ങളിൽ ഏർപ്പെടാൻ കഴിയുന്നില്ല.
<b>സാമ്പത്തികം</b>	
മൂലധനം ഇല്ലായ്മ	സ്വയം തൊഴിൽ സംരംഭങ്ങൾ തുടങ്ങാൻ കഴിയുന്നില്ല.
വസ്തു, വ്യക്തി ജാമ്യങ്ങൾ സംഘടിപ്പിക്കാൻ കഴിയുന്നില്ല	മൂലധനം ഉണ്ടാക്കാൻ കഴിയുന്നില്ല
<b>പൊതുവായവ</b>	
വൈദ്യുതി, ലേബർ ലൈസൻസ് മുതലായവ നേടാൻ കഴിയുന്നില്ല.	സംരംഭങ്ങൾ പരാജയപ്പെടുന്നു.

**3.3.2 പ്രശ്നങ്ങളും കാരണങ്ങളും**

വിവിധ തലങ്ങളിൽ പ്രശ്നങ്ങളെ തിരിച്ചറിഞ്ഞ് നടത്തിയ ചർച്ചയിൽ നിന്നും ഏറ്റവും ഗൗരവതരം എന്ന് കണ്ടെത്തിയ പ്രശ്നങ്ങളും അവയുടെ കാരണങ്ങളും

**പട്ടിക 3.3.2 : പ്രശ്നങ്ങളും കാരണങ്ങളും**

<b>പ്രശ്നം 1 - സ്ഥിരം വരുമാനം ഇല്ലായ്മ</b>
<b>കാരണങ്ങൾ</b>
കൃഷിക്ക് ബാങ്ക് ലോൺ ലഭ്യമാക്കുന്നില്ല. എസ്.സി. വിഭാഗക്കാർക്ക് ഒരു ഗവ. ഉദ്യോഗസ്ഥനും ജാമ്യം നിൽക്കില്ല.
പട്ടികജാതിക്കാർക്ക് വിദ്യാഭ്യാസത്തിനനുസരിച്ചുള്ള ജോലി ലഭ്യമാകാത്ത അവസ്ഥ
പട്ടികജാതിക്കാർക്ക് സൗജന്യമായി വിത്തും വളവും ലഭിക്കുന്നില്ല. ജലസേചനം സൗകര്യപ്രദമല്ല.
എസ്.സി എംപ്ലോയമെന്റ് ലിസ്റ്റിലുള്ളവർക്ക് ജോലി ഉറപ്പു വരുത്തുന്നില്ല
വിജ്ഞാനവാടികൾ എല്ലാ കോളനുകളിലും എത്തുന്നില്ല
പ്രൊഫഷണൽ വിദ്യാഭ്യാസത്തെ കുറിച്ചുള്ള അറിവില്ലായ്മ, വിദഗ്ധ/ സാങ്കേതിക വിദ്യാഭ്യാസ സ്ഥാപനങ്ങളുടെ അപര്യാപ്തത
വികലാംഗർക്ക് പ്രത്യേക തൊഴിൽ പരിശീലനവും വരുമാനവും ഇല്ല

<b>പ്രശ്നം 2 - ധനസഹായത്തിന്റെ കാര്യത്തിലുള്ള വിവേചനം</b>
<b>കാരണങ്ങൾ</b>
എസ്.റ്റി. യ്ക്ക് ഉള്ളതുപോലെ എസ്.സി. കാർക്കും ധനസഹായം കിട്ടുന്നില്ല.

<b>പ്രശ്നം 3 - ഭൂമിയില്ലായ്മ</b>
<b>കാരണങ്ങൾ</b>
കൃഷി ചെയ്യാൻ സാധിക്കുന്നില്ല.

<b>പ്രശ്നം 4 - തൊഴിൽ ഇല്ലായ്മ</b>
<b>കാരണങ്ങൾ</b>
ജില്ലയിൽ തൊഴിൽ പരിശീലന സ്ഥാപനങ്ങളുടെ കുറവ്
പ്രോത്സാഹനക്കുറവ്
സാങ്കേതികവിദ്യാഭ്യാസ സ്ഥാപനങ്ങളുടെ കുറവും ആവശ്യമുള്ള കോഴ്സുകൾ ഇല്ലാത്തതും
വ്യവസായ-ബിസിനസ് രംഗത്തെ അറിവുകൾ പകരാൻ ക്ലാസ്സുകൾ ലഭിക്കുന്നില്ല.
നൂതന സാങ്കേതികവിദ്യകളുപയോഗിച്ച് കൃഷി ചെയ്യാൻ പരിശീലനം ലഭിക്കുന്നില്ല. ആവശ്യമായ വസ്തുക്കളുടെ അഭാവം
ലോൺ ലഭിക്കാനുള്ള സാങ്കേതിക തടസ്സങ്ങൾ, ഉദ്യോഗസ്ഥ ജാമ്യം കിട്ടാനുള്ള ബുദ്ധിമുട്ട്
മെച്ചപ്പെട്ട വിദ്യാഭ്യാസം ലഭിക്കുന്നില്ല, ഉയർന്ന കോഴ്സുകൾ പഠിക്കാൻ ആവശ്യമായ സ്ഥാപനം ഇല്ല ആയതിനാൽ ജോലി സാധ്യത കുറയുന്നു.

<b>പ്രശ്നം 5 - വനിതകളുടെ തൊഴിലില്ലായ്മ</b>
<b>കാരണങ്ങൾ</b>
സ്വയം തൊഴിൽ പരിശീലനം കിട്ടുന്നില്ല.
വിശദമായ പ്രോജക്ട് റിപ്പോർട്ട്, വൈദ്യുതി, ടെക്നിക്കൽ/ ലേബർ ലൈസൻസ് എന്നിവ ലഭിക്കുന്നതിനുള്ള തടസ്സം, അറിവില്ലായ്മ

**3.3.3 ലക്ഷ്യങ്ങളും നടപടികളും**

തുടർവർഷങ്ങളിൽ ജില്ലാഭരണകൂടം സ്വീകരിക്കേണ്ട നടപടികൾ

**പട്ടിക 3.3.3 : ലക്ഷ്യങ്ങളും നടപടികളും**

<b>ഒന്നാം വർഷം</b>	
<b>ലക്ഷ്യം 1 - തൊഴിലില്ലായ്മ പരിഹരിക്കാൻ</b>	
<b>നടപടി</b>	
	വിദ്യാഭ്യാസരംഗത്ത് പി.എസ്.സി., എൻട്രൻസ് കോച്ചിംഗ് പരിശീലനം നൽകുക
	കിൻഫ്ര പോലുള്ള പരിശീലന കേന്ദ്രം തുടങ്ങുക
	പ്രൊഫഷണൽ കോഴ്സിന്റെ എല്ലാ ചെലവുകളും ഗവൺമെന്റ് വഹിക്കുക
	സംസ്ഥാനത്തിന് പുറത്ത് പ്രൊഫഷണൽ കോഴ്സ് ചെയ്യുന്നവർക്ക് ധനസഹായം. വനിതകൾക്ക് സ്വയം തൊഴിൽ പരിശീലനം
	പിന്നാക്കക്കാർക്ക് മുൻഗണന നൽകി പി.എസ്.സി. റാങ്കിൽ ഉൾപ്പെട്ട പട്ടികജാതി ഉദ്യോഗാർത്ഥികൾക്ക് മുഴുവനായും ജോലി നൽകുക
	6 മാസം എംപ്ലോയ്മെന്റ് വഴി ജോലിയെടുത്ത പട്ടികജാതിക്കാരെ സ്ഥിരപ്പെടുത്തുക

<b>ലക്ഷ്യം 2 - കൃഷി പ്രോത്സാഹിപ്പിക്കാൻ</b>	
	കൃഷി ഭൂമി ലഭ്യമാക്കുക
	ജൈവകൃഷി പ്രോത്സാഹിപ്പിക്കുക. ആവശ്യമായ ധനസഹായം നൽകുക

<b>രണ്ടാം വർഷം</b>	
<b>ലക്ഷ്യം 1 - തൊഴിലില്ലായ്മ പരിഹരിക്കാൻ</b>	
<b>നടപടി</b>	
	ബിസിനസ്, വ്യവസായരംഗത്ത് വൈദഗ്ധ്യമുള്ളവരെ കണ്ടെത്തി പ്രോത്സാഹിപ്പിക്കുക
	സാങ്കേതികവൈദഗ്ധ്യമുള്ള ജോലിയിൽ താല്പര്യമുള്ളവരെ കണ്ടെത്തി പരിശീലനം നൽകുക
	വ്യവസായയൂണിറ്റ് ആരംഭിക്കാൻ സഹായം നൽകുക

<b>ലക്ഷ്യം 2 - കൃഷി പ്രോത്സാഹിപ്പിക്കാൻ</b>	
<b>നടപടി</b>	
	വിത്തും വളവും സൗജന്യമായി വിതരണം ചെയ്യുക
	കർഷകരുടെ വായ്പ ഉപാധികൾ ഇല്ലാതെ എഴുതി തള്ളുക.

<b>മൂന്നാം വർഷം</b>	
<b>ലക്ഷ്യം 1 - തൊഴിലില്ലായ്മ പരിഹരിക്കാൻ</b>	
<b>നടപടി</b>	
	ബിസിനസ്, വ്യവസായം എന്നീ മേഖലയിൽ താല്പര്യമുള്ളവരെ കണ്ടെത്തി-സെമിനാർ, ക്ലാസ്സുകൾ നൽകുക
	പി.എസ്.സി. ബാങ്ക് കോച്ചിംഗ് എന്നിവ സൗജന്യമായി നൽകുക

<b>ലക്ഷ്യം 2 - കൃഷി പ്രോത്സാഹിപ്പിക്കാൻ</b>
<b>നടപടി</b>
അഗ്രികൾച്ചർ, നഴ്സറി ഫാറം എന്നിവയ്ക്ക് പ്രോത്സാഹനം നൽകുക
ക്ഷീരകാർഷികരംഗം പ്രോത്സാഹിപ്പിക്കുക

<b>നാലാം വർഷം</b>
<b>ലക്ഷ്യം 1 - തൊഴിലില്ലായ്മ പരിഹരിക്കാൻ</b>
<b>നടപടി</b>
പരമ്പരാഗത തൊഴിൽ പ്രോത്സാഹനവും, വിപണി കണ്ടെത്താനുള്ള മാർഗ്ഗവുമ്പെയർ ഫുട്ട് കോളേജ് പോലുള്ള കോളേജുകൾ സ്ഥാപിച്ച് കൊണ്ട് പരമ്പരാഗത തൊഴിൽ നിലനിർത്തുന്നതിനാവശ്യമായ പരിശീലന കോഴ്സുകൾ ആരംഭിക്കുക, ആധുനിക സംവിധാനങ്ങൾ ഉപയോഗപ്പെടുത്തി (ഉദാ: ഇ-കൊമേഴ്സ്) വിപണി കണ്ടെത്തുക.
ജില്ലയിൽ കൂടുതൽ വ്യവസായസ്ഥാപനങ്ങൾ ആരംഭിക്കുക. പട്ടികജാതിക്കാർക്ക് തൊഴിൽ ഉറപ്പ് വരുത്തുക.

<b>ലക്ഷ്യം 2 - കൃഷി പ്രോത്സാഹിപ്പിക്കാൻ</b>
<b>നടപടികളും</b>
ക്ഷീരവികസന മേഖലയിൽ, പാൽ, പാൽ ഉൽപന്നം എന്നിവയുടെ വിപണനം, കന്നുകാലി വളർത്തൽ, പുൽകൃഷി പ്രോത്സാഹനം കൃഷി ലാഭകരമാക്കുന്നതിനുള്ള പരിശീലനം കർഷകർക്ക് നൽകുക.

**3.3.4 ദീർഘകാല ലക്ഷ്യങ്ങൾ**

ജില്ലയിലെ തൊഴിൽ വരുമാന രംഗത്ത് മുന്നേറാൻ പഞ്ചായത്തുകൾ മുന്നോട്ട് വെച്ച ദീർഘകാല ലക്ഷ്യങ്ങളും അവയ്ക്ക് ആവശ്യമായ നടപടികളും

**പട്ടിക 3.3.4 : ദീർഘകാല ലക്ഷ്യങ്ങൾ**

<b>ലക്ഷ്യസ്ഥാനം - 1 തൊഴിലില്ലായ്മ പരിഹരിക്കൽ</b>
<b>നടപടികളും ഇടപെടലും</b>
കുടിൽ വ്യവസായങ്ങൾ പ്രോത്സാഹിപ്പിക്കുക. ആവശ്യസഹായങ്ങൾ നൽകുക. (അസംസ്കൃത വസ്തു,വിപണനം)
കുടുംബശ്രീ യൂണിറ്റിന് തൊഴിൽ പരിശീലനങ്ങൾ നൽകൽ
പി.എസ്.സി. എൻട്രൻസ് കോച്ചിങ്ങുകൾ നൽകൽ
സാങ്കേതികവൈദഗ്ധ്യ ജോലിയിൽ താൽപ്പര്യമുള്ളവരെ കണ്ടെത്തി പരിശീലനം നൽകൽ
6 മാസം പണിയെടുത്തവരെ (എസ്.സി. എംപ്ലോയ്മെന്റ്) സ്ഥിരപ്പെടുത്തുക
തൊഴിലധിഷ്ഠിതകോഴ്സുകൾക്ക് ധനസഹായം
പരമ്പരാഗതതൊഴിൽ പരിശീലനം
22-44 വയസ്സിനിടയിലുള്ളവർക്ക് വിദ്യാഭ്യാസം ഉറപ്പുവരുത്തുക.
കൂടുതൽ തൊഴിൽ സംരംഭങ്ങൾ പട്ടികജാതിക്കാർക്ക് ഉറപ്പുവരുത്തുക
കിൻഫ്ര പോലുള്ള പരിശീലനകേന്ദ്രം തുടങ്ങുക
വനിതകൾക്ക് പ്രത്യേകമായുള്ള പരിശീലനകേന്ദ്രം
ബിസിനസ്, വ്യവസായങ്ങൾ എന്നീ മേഖലയിൽ താൽപ്പര്യമുള്ളവരെ കണ്ടെത്തി-സെമിനാർ, ക്ലാസ്സുകൾ നൽകുക.
2017 ആകുമ്പോഴേക്കും ഒരു കുടുംബത്തിൽ ഒരാൾക്കെങ്കിലും സർക്കാർ ജോലി നൽകുക
വിദ്യാർത്ഥികൾക്ക് പഠനത്തോടൊപ്പം തന്നെ വരുമാനദായകമായ സംരംഭങ്ങളിൽ പരിശീലനം നൽകുക

<b>ലക്ഷ്യസ്ഥാനം 2 - കൃഷി പ്രോത്സാഹിപ്പിക്കൽ</b>
<b>നടപടികളും ഇടപെടലും</b>
ഗതാഗതസൗകര്യം കൂടുതലായും ഉറപ്പുവരുത്തുക
കാർഷികവൃത്തിയിൽ ഏർപ്പെടുന്നവരെ പ്രോത്സാഹിപ്പിക്കുക. കുറഞ്ഞ ചെലവിൽ കൂടുതൽ ആദായമുണ്ടാകുന്ന തരത്തിൽ കൃഷിചെയ്യാൻ പ്രോത്സാഹിപ്പിക്കുക
നൂതന സാങ്കേതികോപകരണങ്ങൾ ഉപയോഗിച്ച് കൃഷിചെയ്യാൻ പരിശീലനം നൽകുക
മെച്ചപ്പെട്ട സാങ്കേതികയന്ത്രങ്ങൾ നൽകൽ
അഗ്രികൾച്ചർ നഴ്സറികൾ, ഡയറി ഫാമുകൾക്ക് വേണ്ട സഹായം നൽകൽ
ക്ഷീരകർഷകർക്ക് ആവശ്യമായ സഹായങ്ങൾ-തീറ്റപ്പുൽകൃഷി, കന്നുകാലി പരിചരണം - ക്ലാസ്സുകൾ സംഘടിപ്പിക്കൽ
സെൽഫ് ഗ്രൂപ്പ് എംപ്ലോയ്മെന്റ് പ്രോജക്ട്
വ്യവസായ യൂണിറ്റ്
പാട്ടകൃഷി പ്രോത്സാഹിപ്പിക്കുക
നേഴ്സറി (കാർഷികം)
കാർഷിക മേഖലയിൽ നൂതനമായ കൃഷിരീതികൾ ആവിഷ്കരിക്കൽ/ ജലസേചനം, ഗതാഗതം, ഗുണമേന്മയുള്ള വിത്തുകൾ, യന്ത്രങ്ങൾ എന്നിവ ലഭ്യമാക്കൽ കുറഞ്ഞ ചെലവിലുള്ള കൃഷി രീതികൾ ആവിഷ്കരിക്കുക
എല്ലാ എസ്.സി. കുടുംബങ്ങളുടെയും താമസകൗര്യം ഉറപ്പ് വരുത്തുക.
കൃഷിക്ക് ആവശ്യമായ സബ്സിഡി നൽകാൻ സഹായിക്കുക
അമ്പലവയൽ പ്രാദേശിക കാർഷിക വിജ്ഞാനകേന്ദ്രം/സ്വാമിനാഥൻ ഫൗണ്ടേഷൻ പോലുള്ള സ്ഥാപനങ്ങളിൽ നിന്നും വിദഗ്ധ പരിശീലനം നൽകുക
വികലാംഗർ, വിധവകൾ, നിരാലംബർ മുതലായവരെ കണ്ടെത്തി വരുമാനദായകമായ പദ്ധതി നടപ്പാക്കുക.
കൃഷി പ്രോത്സാഹിപ്പിക്കുന്നതിന്റെ ഭാഗമായി യന്ത്രവൽകൃത യൂണിറ്റുകൾ പ്രവർത്തിപ്പിക്കുന്നതിനും വിദഗ്ധ പരിശീലനം നൽകി അതാത് പ്രദേശങ്ങളിൽ തൊഴിൽ ലഭ്യമാക്കുവാനും വേണ്ട നടപടി സ്വീകരിക്കുക

### 3.4 അടിസ്ഥാനസൗകര്യം

#### 3.4.1 ഇല്ലായ്മകളും ദുഷ്യഫലങ്ങളും

ജില്ലയിൽ അടിസ്ഥാനസൗകര്യങ്ങളിലെ പിന്നാക്കാവസ്ഥക്ക് ഇല്ലായ്മകളും അതിൽ നിന്നുണ്ടാകുന്ന ദുഷ്യഫലങ്ങളും വർഗ്ഗീകരിച്ചു പട്ടിക 3.4.1 ൽ ചേർക്കുന്നു.

**പട്ടിക 3.4.1 : ഇല്ലായ്മകളും ദുഷ്യഫലങ്ങളും**

ഇല്ലായ്മകൾ	ഉളവാക്കുന്ന ദുഷ്യഫലങ്ങൾ
<b>സാമുദായിക സാമൂഹ്യം</b>	
ഫണ്ടിന്റെ അപര്യാപ്തത	പണിപൂർത്തിയാക്കാൻ സാധിക്കുന്നില്ല
മദ്യപാനം നിമിത്തം കുടുംബ സമാധാനം ഇല്ലാതെ വരുന്നു	ആരോഗ്യപ്രശ്നങ്ങൾ മൂലം കുടുംബത്തിന്റെ സാമ്പത്തിക ഭദ്രത നഷ്ടപ്പെടുന്നു.
ഗുണമേന്മയുള്ള സാധനങ്ങളുടെ കുറവ്	അടിസ്ഥാനസൗകര്യങ്ങൾ പ്രവർത്തനം കാര്യക്ഷമമാകുന്നില്ല
അറിവില്ലായ്മയും കാര്യക്ഷമമായ മോണിറ്ററിംഗിന്റെ കുറവ്	
വീടും സ്ഥലവും ഇല്ലാത്തത്	ലഭിക്കുന്ന ധനസഹായം കുറവായതുകൊണ്ട് പണിപൂർത്തീകരിക്കാൻ കഴിയുന്നില്ല.
വൈദ്യുതി/കക്കൂസ് ഇല്ലാത്തത്	വൈദ്യുതി ഇല്ലാത്തത് വിദ്യാഭ്യാസത്തെ ബാധിക്കുന്നു. ശുചിത്വത്തെ ബാധിക്കുന്ന പ്രശ്നമാണ് കക്കൂസ് ഇല്ലായ്മ. കക്കൂസില്ലാത്തതിനാൽ പകർച്ച വ്യാധികൾ കൂടുന്നു
ബിനാമികൾ വീട് പണി ഏറ്റെടുക്കുന്നു.	പണം ഗുണഭോക്താവിലേക്ക് എത്തിപ്പെടുന്നില്ല
അനാവശ്യമായ മാനദണ്ഡങ്ങൾ	സ്വന്തമായി വീടും സ്ഥലവും ഇല്ലാത്തത് കൊണ്ട് വാടകയ്ക്ക് പോകുന്നു
ഒറ്റപ്പെട്ട കുടുംബങ്ങൾക്ക് വൈദ്യുതി നൽകാൻ പ്രോജക്ട് ഇല്ല	വൈദ്യുതിയില്ലാത്തതിനാൽ വിദ്യാഭ്യാസം നിലയ്ക്കുന്നു
<b>പ്രാദേശികം</b>	
വൈദ്യുതി, കുടിവെള്ളം ലഭിക്കുന്നതിനുള്ള ബുദ്ധിമുട്ട്	വൈദ്യുതി ലഭിക്കാനുള്ള പ്രയാസം

ജാതി സർട്ടിഫിക്കറ്റ് കിട്ടാത്തത് കൊണ്ടുള്ള പ്രശ്നം	വ്യക്തിഗതാനുകൂല്യങ്ങൾ കിട്ടുന്നില്ല
മെറ്റീരിയൽസ് വിലവർദ്ധന	മെറ്റീരിയൽസിന്റെ വിലക്കൂടുതൽ വീട് പണിയെ ബാധിക്കുന്നു.
കക്കൂസില്ലാത്തത്	പൊതുസമൂഹത്തിൽ നിന്നും അപമാനം
ഭൂമി ഇല്ലായ്മ	പ്രാദേശിക വികസനം വഴിമുട്ടുന്നു
<b>സാമ്പത്തികം</b>	
സ്ഥിരവരുമാനമില്ലായ്മ	സാമ്പത്തികപിന്നാക്കാവസ്ഥ. സാധനങ്ങളുടെ വിലവർദ്ധനവാണ് പ്രധാന കാരണം
വീട്, സ്ഥലം എന്നിവയ്ക്ക് നൽകുന്ന ഫണ്ട് കുറവ്	പണത്തിന്റെ കുറവ് വീടുണ്ടാക്കുന്നതിനും സ്ഥലം വാങ്ങുന്നതിനും പ്രശ്നമാകുന്നു.
വീട് ഇല്ലാത്തതിനാൽ വൻതുക വാടക കൊടുക്കേണ്ടിവരുന്നു	സാമ്പത്തികബുദ്ധിമുട്ട് അനുഭവപ്പെടുന്നു
ഒറ്റപ്പെട്ടവരെ മാറ്റി നിർത്തുന്നു	ചെലവ് കൂടുന്നു
<b>പൊതുവായവ</b>	
കോളനി സംവിധാനത്തിലെ അപര്യാപ്തതകൾ	കോളനികളിൽ റോഡിന്റെയും നടപ്പാതയുടെയും കുറവ് മൂലം മെറ്റീരിയൽസ് കൊണ്ടുവരാൻ ബുദ്ധിമുട്ട് അനുഭവപ്പെടുന്നു.
പട്ടികജാതി കുടുംബങ്ങൾക്ക് ഐഡന്റിറ്റി കാർഡ് ഇല്ല	ആവശ്യങ്ങൾ തിരിച്ചറിഞ്ഞ് സഹായിക്കാൻ കഴിയുന്നില്ല.
പട്ടികജാതി കുടുംബങ്ങളുടെ ഗ്രാമസഭ വിളിച്ച് ചേർക്കുന്നില്ല.	
സങ്കേതങ്ങളിൽ മാത്രമാണ് പണം ചെലവഴിക്കാൻ സാധിക്കുന്നത്	വീട് പണി പൂർത്തിയാക്കാൻ കഴിയുന്നില്ല.
ഫണ്ടിന്റെ കുറവ്	
മൃഗശല്യം	സാമ്പത്തിക ക്ലേശം വർദ്ധിക്കുന്നു

**3.4.2 പ്രശ്നങ്ങളും കാരണങ്ങളും**

വിവിധ തലങ്ങളിൽ പ്രശ്നങ്ങളെ തിരിച്ചറിഞ്ഞ് നടത്തിയ ചർച്ചയിൽ നിന്നും ഏറ്റവും ഗൗരവതരം എന്ന് കണ്ടെത്തിയ പ്രശ്നങ്ങളും അവയുടെ പ്രത്യാഘാതങ്ങളും പട്ടിക 3.4.2 ൽ ചേർക്കുന്നു.

**പട്ടിക 3.4.2 : പ്രശ്നങ്ങളും കാരണങ്ങളും**

<b>പ്രശ്നം 1 - വീടുകളുടെ ജീർണ്ണാവസ്ഥ/ പൂർത്തീകരിക്കാത്ത വീടുകൾ, പാർപ്പിടം ഇല്ല</b>
<b>കാരണങ്ങൾ</b>
ഫണ്ടിന്റെ അപര്യാപ്തത
മദ്യപാനവും വിദ്യാഭ്യാസക്കുറവും മൂലം ഉണ്ടാകുന്ന ധനവിനിയോഗ കാര്യക്ഷമതയില്ലായ്മ
ഗുണമേന്മയുള്ള സാധനങ്ങളുടെ ലഭ്യത കുറവ്കൊണ്ടുള്ള നിർമ്മാണ നിലവാരക്കുറവ്
മെച്ചപ്പെട്ട മോണിറ്ററിംഗിന്റെ കുറവ്കൊണ്ടുള്ള അപാകതകൾ

<b>പ്രശ്നം 2 - കൃഷിചെയ്യുന്നതിന് ഭൂമി ലഭ്യമല്ല</b>
<b>കാരണങ്ങൾ</b>
ജാതി സർട്ടിഫിക്കറ്റ് കിട്ടാനുള്ള ബുദ്ധിമുട്ട് അർഹത നഷ്ടപ്പെടുത്തുന്നു
ഭൂമിയുടെ വിലവർദ്ധന കാരണം
ഭൂമിയുടെ ലഭ്യത കുറവ്
സ്ഥിരമായ വരുമാനത്തിന്റെ കുറവ്
മാനദണ്ഡങ്ങൾ പാലിക്കാൻ കഴിയാതെ വരിക
സ്വന്തമായി സ്ഥലം ഇല്ല.

<b>പ്രശ്നം 3 - വൈദ്യുതി ഇല്ല</b>
<b>കാരണങ്ങൾ</b>
സാമ്പത്തികഭദ്രത കുറവ്
ലൈൻ വലിക്കാൻ പോസ്റ്റ് കിട്ടാത്ത അവസ്ഥ
അയൽവാസികൾ ലൈൻ വലിക്കാൻ സമ്മതിക്കാത്ത അവസ്ഥ
സങ്കേതം നിബന്ധനകൾ തടസ്സമാകുന്നതുകാരണം ഫീസിബിലിറ്റി കിട്ടുന്നില്ല
എസ്.സി. ഫണ്ട് തികയാതെ വരുന്നു.
ഒറ്റപ്പെട്ട കുടുംബങ്ങൾക്ക് വൈദ്യുതി ലഭ്യമാക്കാൻ പദ്ധതിയില്ല

<b>പ്രശ്നം 4 - ടോയ്ലറ്റ്, ശുദ്ധമായ കുടിവെള്ളം ഇല്ല</b>
<b>കാരണങ്ങൾ</b>
കുടിവെള്ള ലഭ്യതയില്ല
ബോധവൽക്കരണത്തിന്റെ കുറവ്

**3.4.3 ലക്ഷ്യങ്ങളും നടപടികളും**

തുടർവർഷങ്ങളിൽ ജില്ലാഭരണകൂടം സ്വീകരിക്കേണ്ട നടപടികൾ

**പട്ടിക 3.4.3 : ലക്ഷ്യങ്ങളും നടപടികളും**

<b>ഒന്നാം വർഷം</b>
<b>ലക്ഷ്യം 1 - വീടും സ്ഥലവും ലഭ്യമാക്കുക</b>
<b>നടപടികൾ/പരിഹാരങ്ങൾ</b>
ജീർണ്ണാവസ്ഥയിലുള്ള വീടിന്റെ പുനരുദ്ധാരണത്തിന് ധനസഹായം ജില്ലാപഞ്ചായത്തും അനുവദിക്കണം
കൃഷിഭൂമി നൽകുന്നതിന് നടപടി സ്വീകരിക്കണം
ഗ്രാമ, ബ്ലോക്ക് പഞ്ചായത്തുകൾക്ക് ആവശ്യാനുസരണം ഫണ്ട് അനുവദിക്കുക.
ഗ്രാമപഞ്ചായത്തിൽ അടിസ്ഥാനാവശ്യങ്ങൾക്ക് വേണ്ടി വരുന്ന ഫണ്ട് ജില്ലാ പഞ്ചായത്തിൽ നിന്നും അനുവദിക്കുക.
ജില്ലാപഞ്ചായത്ത് വീട് ദത്തെടുത്ത് ചെയ്യണം

<b>ലക്ഷ്യം 2 - വൈദ്യുതീകരണം, റോഡ്</b>
<b>നടപടികൾ/പരിഹാരങ്ങൾ</b>
ഒറ്റപ്പെട്ട കുടുംബങ്ങൾക്ക് വൈദ്യുതി എത്തിക്കാൻ സംവിധാനം ഉണ്ടാക്കണം
വീടുകളിലേക്കുള്ള റോഡുകൾ നന്നാക്കുക
വൈദ്യുതി പോസ്റ്റ് സൗജന്യമായി ലഭ്യമാക്കുക

<b>ലക്ഷ്യം 3 - കുടിവെള്ളം, ടോയ്ലറ്റ്</b>
<b>നടപടികൾ/പരിഹാരങ്ങൾ</b>
ടോയ്ലറ്റ് നിർമ്മാണത്തിന് ധനസഹായം ലഭ്യമാക്കണം
കക്കൂസ് നിർമ്മാണ ഫണ്ട് വർദ്ധിപ്പിക്കുക
കുടിവെള്ളം എത്തിക്കാൻ നടപടി

<b>രണ്ടാം വർഷം</b>
<b>ലക്ഷ്യം 1 - വീടും സ്ഥലവും ലഭ്യമാക്കുക</b>
<b>നടപടികൾ/പരിഹാരങ്ങൾ</b>
എസ്.സി. വിഭാഗക്കാർക്ക് കൃഷി ചെയ്യുന്നതിനാവശ്യമായ സ്ഥലം വാങ്ങുന്നതിന് (കുറഞ്ഞത് 50 സെന്റ്) ധനസഹായം അനുവദിക്കണം
വീട് ദത്തെടുക്കുന്നതിനും, ഫണ്ട് വെക്കുന്നതിനും തീരുമാനമുണ്ടാക്കുക
ഫണ്ട് ചെലവഴിക്കുന്നുണ്ടോ എന്നു പരിശോധിക്കുക
കൃഷി ചെയ്യുന്നതിന് ഫണ്ട് അനുവദിച്ചു കൊടുക്കുക
പൂർത്തിയാകാത്ത വീടുകൾ ഏറ്റെടുത്തു പൂർത്തിയാക്കണം

<b>ലക്ഷ്യം 2 - വൈദ്യുതീകരണം, റോഡ്</b>
<b>നടപടികൾ/പരിഹാരങ്ങൾ</b>
യാത്രാ സൗകര്യം ഉണ്ടാകുന്നതിന് ഗ്രാമ, ബ്ലോക്ക് പഞ്ചായത്തുകളിലെ റോഡുകൾ ഉപയോഗപ്രദമാകുന്നതിന് വേണ്ട ഫണ്ട് ഗ്രാമ, ബ്ലോക്ക് പഞ്ചായത്തുകളിലേക്ക് അനുവദിക്കുക
ജില്ലാപഞ്ചായത്ത് സങ്കേതങ്ങൾ വൈദ്യുതീകരിക്കുക

<b>ലക്ഷ്യം 3 - കുടിവെള്ളം, ടോയ്ലറ്റ്</b>
<b>നടപടികൾ/പരിഹാരങ്ങൾ</b>
കുടിവെള്ളം വീടുകളിൽ എത്തിക്കാൻ നടപടി സ്വീകരിക്കുക
സങ്കേതങ്ങളിൽ ജലസംഭരണികൾ സ്ഥാപിക്കുക

<b>മൂന്നാം വർഷം</b>
<b>ലക്ഷ്യം 1 - വീടും സ്ഥലവും ലഭ്യമാക്കുക</b>
<b>നടപടികൾ/പരിഹാരങ്ങൾ</b>
ജീർണ്ണാവസ്ഥയിലുള്ള വീടുകൾ താമസയോഗ്യമാക്കുക.
കൃഷി ചെയ്യുന്ന ഭൂമിയിൽ നികുതി ഇളവ് അനുവദിക്കുക.

<b>ലക്ഷ്യം 2 - വൈദ്യുതീകരണം, റോഡ്</b>
<b>നടപടികൾ/പരിഹാരങ്ങൾ</b>
ഉൾപ്രദേശങ്ങളിൽ താമസിക്കുന്ന ഒറ്റപ്പെട്ട കുടുംബങ്ങളിൽ വൈദ്യുതി എത്തിക്കാനുള്ള സംവിധാനം ഉണ്ടാകണം.
സങ്കേതങ്ങളിൽ പരമ്പരാഗത ഊർജ്ജ സ്രോതസ്സ് ലഭ്യമാക്കുന്നതിനുള്ള നടപടി സ്വീകരിക്കുക

<b>ലക്ഷ്യം 3 - കുടിവെള്ളം, ടോയ്ലറ്റ്</b>
<b>നടപടികൾ/പരിഹാരങ്ങൾ</b>
കുടിവെള്ളം, വൈദ്യുതി, മറ്റു അത്യാവശ്യ സൗകര്യങ്ങൾ എന്നിവ എല്ലാ ഗ്രാമ പഞ്ചായത്തുകളിലെ പിന്നാക്ക വിഭാഗക്കാർക്കും എത്തിച്ച് കൊടുക്കുന്നതിന് വേണ്ട ഫണ്ട് അനുവദിക്കുക.
തണ്ണീർതടങ്ങൾ സംരക്ഷിക്കുക. ആവശ്യമായ ഇടങ്ങളിൽ ചെക് ഡാമുകൾ നിർമ്മിച്ച് ജലക്ഷാമത്തിന് ശാശ്വത പരിഹാരം കാണുക

<b>നാലാം വർഷം</b>
<b>ലക്ഷ്യം 1 - വീടും സ്ഥലവും ലഭ്യമാക്കുക</b>
<b>നടപടികൾ/പരിഹാരങ്ങൾ</b>
പട്ടികജാതി സമ്പൂർണ്ണ ഭവന പദ്ധതി പൂർത്തീകരിക്കുക
കൃഷിക്ക് ആവശ്യമായ 1 ഏക്കർ ഭൂമി നൽകുക.

<b>ലക്ഷ്യം 2 - വൈദ്യുതീകരണം, റോഡ്</b>
<b>നടപടികൾ/പരിഹാരങ്ങൾ</b>
ഉൾപ്രദേശങ്ങളിൽ താമസിക്കുന്ന ഒറ്റപ്പെട്ട കുടുംബങ്ങളിലും, സങ്കേതങ്ങളിലും വൈദ്യുതീകരണം പൂർത്തിയാക്കുക
ഉൾപ്രദേശങ്ങളിൽ താമസിക്കുന്ന ഒറ്റപ്പെട്ട കുടുംബങ്ങളിലേക്കും, സങ്കേതങ്ങളിലേക്കും ഉള്ള റോഡ് നിർമ്മാണം പൂർത്തിയാക്കുക

<b>ലക്ഷ്യം 3 - കുടിവെള്ളം, ടോയ്ലറ്റ്</b>
<b>നടപടികൾ/പരിഹാരങ്ങൾ</b>
പഞ്ചായത്തിൽ നിന്ന് ടോയ്ലറ്റ് നിർമ്മാണത്തിന് ധനസഹായം നൽകുന്നത് കുറവായതിനാൽ അതിനനുസരിച്ച് ഫണ്ട് ജില്ലാപഞ്ചായത്ത് നൽകണം.
ഒറ്റപ്പെട്ട കുടുംബങ്ങളിലേക്കും സങ്കേതങ്ങളിലേക്കും കുടിവെള്ള വിതരണവും കക്കൂസ് നിർമ്മാണവും വ്യാപിപ്പിക്കുക.

**3.4.4 ദീർഘകാല ലക്ഷ്യങ്ങൾ**

ജില്ലയിലെ അടിസ്ഥാന സൗകര്യ മേഖലയിൽ മുന്നോൻ പഞ്ചായത്തുകൾ മുന്നോട്ട് വെച്ച ദീർഘകാല ലക്ഷ്യങ്ങളും അവയ്ക്ക് ആവശ്യമായ നടപടികളും

**പട്ടിക 3.4.4 : ദീർഘകാല ലക്ഷ്യങ്ങൾ**

<b>ലക്ഷ്യസ്ഥാനം 1 - വീടും സ്ഥലവും ലഭ്യമാക്കുക</b>
<b>നടപടികളും ഇടപെടലും</b>
ജീർണ്ണാവസ്ഥ പരിഹരിക്കാനുള്ള ഫണ്ട് കൂട്ടി വെക്കണം. 10,000 രൂപ എന്നത് വിദഗ്ധരുടെ കൂലി, മരക്കൂലി, സിമന്റ്, മണൽ മുതലായവരുടെ കൂലി എന്നിവ കാരണം 50,000 ക. ആക്കുക
സ്ഥലത്തിന്റെ ലഭ്യത കുറവ് (ഫണ്ടിന്റെ ശതമാനം കൂട്ടുക - 5 ലക്ഷം, കുറഞ്ഞത് 5 സെന്റ് ഭൂമി നൽകുക)
വീടിന്റെ ധനസഹായം 5,00,000 രൂപയാക്കുക.
വീടും സ്ഥലവും ഒരുമിച്ച് നൽകുക.
സ്ഥലം കണ്ടെത്തി രജിസ്ട്രേഷൻ നടത്തുക
ഭൂരഹിതരായ എല്ലാവർക്കും 1 ഏക്കർ ഭൂമി ലഭ്യമാക്കുക

<b>ലക്ഷ്യസ്ഥാനം 2 - വൈദ്യുതീകരണം, റോഡ്</b>
<b>നടപടികളും ഇടപെടലും</b>
വയറിംഗ്, പോസ്റ്റ് ഫണ്ട് നൽകുക
വീടുകളിലേക്കുള്ള റോഡുകൾ നവീകരിക്കുക
വൈദ്യുതി ലഭിക്കാത്ത സ്ഥലങ്ങളിൽ സോളാർ പാനൽ അനുവദിക്കുക
വൈദ്യുതി ഇല്ലാത്തത് കാരണം കുട്ടികളുടെ പഠനനിലവാരം പിന്നാക്കാവസ്ഥയിലേക്ക് പോകുന്നത് തടയുക
പോസ്റ്റുകൾ സൗജന്യമായി നൽകുക

<b>ലക്ഷ്യസ്ഥാനം 3 - കുടിവെള്ളം, ടോയ്ലെറ്റ്</b>
<b>നടപടികളും ഇടപെടലും</b>
ഒറ്റപ്പെട്ട കുടുംബങ്ങൾക്ക് വൈദ്യുതിയും കുടിവെള്ളവും ലഭ്യമാക്കണം.
കക്കൂസിനുള്ള തുക വർദ്ധിപ്പിക്കുക
കക്കൂസില്ലെങ്കിൽ വരാവുന്ന രോഗങ്ങളെ കുറിച്ച് ബോധവൽക്കരണം നടത്തുക
എല്ലാ കുടുംബങ്ങൾക്കും വൃത്തിയും ശുചിത്വവുമുള്ള ടോയ്ലെറ്റ് നിർമ്മിക്കാനുള്ള ധനസഹായം ലഭ്യമാക്കണം.

## അദ്ധ്യായം 4 കർമ്മപഥത്തിലേക്ക്

സമൂഹത്തിലെ പിന്നാക്ക വിഭാഗങ്ങളുടെയും പ്രത്യേക പരിഗണന അർഹിക്കുന്നവരുടെയും വികസന സാധ്യതകൾ അവർ തന്നെ കണ്ടെത്തുകയും വികസന പ്രവർത്തനങ്ങൾ സഫലമാക്കുന്നതിലേക്കു വേണ്ട അവസരങ്ങളും വിഭവങ്ങളും ഉചിത തലങ്ങളിൽ ലഭ്യമാക്കുകയും ചെയ്യുമ്പോഴാണ് തദ്ദേശസ്വയംഭരണസ്ഥാപനങ്ങളിലെ ആസൂത്രണ പ്രക്രിയ അർത്ഥപൂർണ്ണമാകുന്നത്. വയനാട് ജില്ലയിലെ പ്രത്യേക പരിഗണനയർഹിക്കുന്ന വിഭാഗങ്ങളുടെ സ്ഥിതി വിവര കണക്കുകൾ പ്രശ്നബാധിതർ തന്നെ വിശകലനം ചെയ്തു പ്രശ്നങ്ങളും കാരണങ്ങളും തിരിച്ചറിഞ്ഞ് പരിഹാര സാധ്യതകൾ ക്രോഡീകരിച്ചതാണ് ഈ രേഖ. പ്രത്യേക പരിഗണന അർഹിക്കുന്ന പദ്ധതികൾ ആസൂത്രണം ചെയ്യുന്നതിന് വയനാട് ജില്ലയിലെ തദ്ദേശസ്വയംഭരണസ്ഥാപനങ്ങൾക്ക് മാർഗ്ഗദർശിയാകാവുന്ന ഒരു രേഖയാണിത്.

ചുവടെ കൊടുത്തിരിക്കുന്ന നടപടിക്രമങ്ങൾ അനുവർത്തിക്കുന്നത് ഈ പ്രക്രിയയെ ഫലപ്രദമാക്കുന്നതിന് ഉപകരിക്കും.

**പട്ടിക 4.0 : കർമ്മപഥത്തിലേക്ക്**

ക്ര.നം	സംഘാടന തലം		പ്രവർത്തനം
1)	ഗ്രാമപഞ്ചായത്ത്	1	രേഖയിലെ നിർദ്ദേശങ്ങൾ ആസൂത്രണ പ്രക്രിയയിൽ ഉൾപ്പെടുത്താൻ തീരുമാനിക്കുക.
		2	വർക്കിംഗ് ഗ്രൂപ്പ് യോഗം വിളിക്കുവാൻ തീരുമാനിക്കുക
2)	സ്റ്റാന്റിംഗ് കമ്മിറ്റികൾ	1	അതത് സ്റ്റാന്റിംഗ് കമ്മിറ്റികൾ വർക്കിംഗ് ഗ്രൂപ്പ് പൊതുയോഗത്തിൽ പരിപ്രേക്ഷ്യരേഖ അവതരിപ്പിക്കുവാൻ മുന്നൊരുക്കം നടത്തുക
3)	വർക്കിംഗ് ഗ്രൂപ്പുകൾ	1	പരിപ്രേക്ഷ്യ രേഖയുടെ ബന്ധപ്പെട്ട വിഷയങ്ങൾ ചർച്ച ചെയ്യുക
		2	നിർദ്ദിഷ്ട വിഷയങ്ങളിൽ തദ്ദേശസ്ഥാപന തല പ്രവർത്തനങ്ങൾക്ക് രൂപം നൽകുക
		3	പദ്ധതി നിർദ്ദേശങ്ങൾ മുൻഗണനപ്പെടുത്തുക
4)	ഗ്രാമപഞ്ചായത്ത്	1	പരിപ്രേക്ഷ്യരേഖ പ്രകാരം പ്രോജക്ടുകൾ രൂപീകരിച്ചു എന്ന് ഉറപ്പ് വരുത്തുക
5)	സ്റ്റേക്ക് ഹോൾഡർമാർ	1	ആസൂത്രണ - മോണിറ്ററിംഗ് ഘട്ടങ്ങളിൽ ഉചിതതലങ്ങളിലെ പങ്കാളിത്തവും സഹകരണവും ഉറപ്പാക്കുക
6)	മേൽത്തട്ടു പഞ്ചായത്തുകൾ	1	കീഴ്ത്തട്ട് പഞ്ചായത്തുകളിലേക്ക് വേണ്ട നിർദ്ദേശങ്ങളും പിന്തുണയും നൽകുക

**അനുബന്ധങ്ങൾ**



തദ്ദേശസ്വയംഭരണസ്ഥാപനാടിസ്ഥാനത്തിൽ വിഷയമേഖല സൂചകങ്ങളുടെ ശതമാനം കണക്കാക്കിയ രീതി

I. വിദ്യാഭ്യാസ മേഖല

- i. നിരക്ഷരത % =  $\frac{\text{നിരക്ഷരരുടെ എണ്ണം}}{\text{5 വയസ്സിന് മുകളിലുള്ളവരുടെ എണ്ണം}} \times 100$
- ii. പഠനം ഉപേക്ഷിച്ചവർ % =  $\frac{\text{പഠനം ഉപേക്ഷിച്ചവരുടെ എണ്ണം}}{\text{പട്ടികജാതി ജനസംഖ്യ}} \times 100$
- iii. സ്കൂളിൽ ചേരാത്തവർ % =  $\frac{\text{സ്കൂളിൽ ചേരാത്തവരുടെ എണ്ണം}}{\text{5-15 വയസ്സിന് ഇടയിലുള്ളവരുടെ എണ്ണം}} \times 100$

II. ആരോഗ്യ മേഖല

- i. നിത്യരോഗികൾ ഉള്ള കുടുംബങ്ങൾ % =  $\frac{\text{നിത്യരോഗികൾ ഉള്ള കുടുംബങ്ങളുടെ എണ്ണം}}{\text{പട്ടികജാതി കുടുംബങ്ങളുടെ എണ്ണം}} \times 100$
- ii. വയോജന ജനസംഖ്യ % =  $\frac{\text{60 വയസ്സിന് മുകളിൽ ഉള്ളവരുടെ എണ്ണം}}{\text{പട്ടികജാതി ജനസംഖ്യ}} \times 100$
- iii. ആരോഗ്യ പരിചരണ കേന്ദ്രങ്ങളുടെ കുറവ് % =  $\frac{\text{ഊരിൽ നിന്നും 5 കി.മി കൂടുതൽ ഉള്ള ആരോഗ്യ പരിചരണ കേന്ദ്രങ്ങളുടെ എണ്ണം}}{\text{ആകെ പട്ടികജാതി സങ്കേതങ്ങളുടെ എണ്ണം}} \times 100$

**III. തൊഴിൽ മേഖല**

i.	തൊഴിൽ രഹിതർ	%	=	$\frac{\text{തൊഴിൽ രഹിതരുടെ എണ്ണം}}{22 - 44 \text{ വയസ്സിന് ഇടയിലുള്ളവരുടെ എണ്ണം (പട്ടികജാതി)}} \times 100$	X 100
ii.	സ്ഥിര വരുമാനം ഇല്ലാത്തവർ	%	=	$\frac{\text{വയസ്സിന് ഇടയിൽ സ്ഥിര വരുമാനം ഇല്ലാത്തവർ}}{\text{ആകെ തൊഴിൽ രഹിതരുടെ എണ്ണം}} \times 100$	X 100

**IV. അടിസ്ഥാന സൗകര്യം**

i.	ജീർണ്ണാവസ്ഥയിലുള്ള വീടുകൾ	%	=	$\frac{\text{ജീർണ്ണാവസ്ഥയിലുള്ള വീടുകളിൽ താമസിക്കുന്ന കുടുംബങ്ങൾ}}{\text{ആകെ കുടുംബങ്ങളുടെ എണ്ണം (പട്ടിക ജാതി)}} \times 100$	X 100
ii.	സ്വന്തമായി വീടും സ്ഥലവും ഇല്ലാത്തവർ	%	=	$\frac{\text{സ്വന്തമായി വീടും സ്ഥലവും ഇല്ലാത്തവർ}}{\text{ആകെ കുടുംബങ്ങളുടെ എണ്ണം (പട്ടിക ജാതി)}} \times 100$	X 100
iii.	വൈദ്യുതി ഇല്ലാത്ത വീടുകളിൽ താമസിക്കുന്ന കുടുംബങ്ങൾ	%	=	$\frac{\text{വൈദ്യുതി ഇല്ലാത്ത വീടുകളിൽ താമസിക്കുന്ന കുടുംബങ്ങൾ}}{\text{ആകെ കുടുംബങ്ങളുടെ എണ്ണം (പട്ടികജാതി)}} \times 100$	X 100
iv.	പ്രാഥമികസൗകര്യം ഇല്ലാത്ത വീടുകളിൽ താമസിക്കുന്ന കുടുംബങ്ങൾ	%	=	$\frac{\text{പ്രാഥമികസൗകര്യം ഇല്ലാത്ത വീടുകളിൽ താമസിക്കുന്ന കുടുംബങ്ങൾ}}{\text{ആകെ കുടുംബങ്ങളുടെ എണ്ണം (പട്ടികജാതി)}} \times 100$	X 100

**വയനാട് ജില്ലാ പട്ടികജാതി വികസനം ജില്ലാ പരിപ്രേക്ഷ്യരേഖ**

**ദിദിന ശില്പശാല**

**കില**

**പ്രവർത്തന കൈപുസ്തകം**

**വിദ്യാഭ്യാസമേഖലയിലെ വികസനപരിപ്രേക്ഷ്യം**

**പട്ടിക 1.1**

**1. വിവരശേഖരം പരിശോധിക്കുന്നതിലൂടെ പ്രകടമായി തിരിച്ചറിയുന്ന പിന്നാക്കാവസ്ഥയുടെ സൂചകങ്ങൾ അടിസ്ഥാനമാക്കി വിദ്യാഭ്യാസത്തിന്റെ അവസ്ഥാവിശകലനം**

ക്ര. നം	പിന്നാക്കാവസ്ഥ സൂചകം	ബാധിക്കുന്ന തദ്ദേശസ്വയംഭരണ സ്ഥാപനങ്ങളുടെ അവസ്ഥയുടെ എണ്ണം			
		പ്രശ്നത്തിന്റെ തീവ്രത			
		ലഘുതരം	ഗുരുതരം	അതീവഗുരുതരം	ആകെ
1	നിരക്ഷരത				
2	സ്കൂളിൽ ചേരാത്തവർ				
3	പഠനം ഉപേക്ഷിച്ചവർ				
ശരാശരി എണ്ണം					

**കുറിപ്പ്:**

- 1 നിരക്ഷരത            ജില്ലാ ശരാശരി 10.84% നും 13.55% നും ഇടയിലുള്ളവ ലഘുതരം  
                                  ജില്ലാ ശരാശരിയേക്കാൾ 13.56% നും 23.71% നും ഇടയിലുള്ളവ ഗുരുതരം  
                                  ജില്ലാ ശരാശരിയേക്കാൾ 23.72% മോ അതിൽ കൂടുതലോ ഉള്ളവ അതീവ ഗുരുതരം
- 2 സ്കൂളിൽ  
   ചേരാത്തവർ        ജില്ലാ ശരാശരി 10.15% നും 12.68% നും ഇടയിലുള്ളവ ലഘുതരം  
                                  ജില്ലാ ശരാശരിയേക്കാൾ 12.69% നും 22.19% നും ഇടയിലുള്ളവ ഗുരുതരം  
                                  ജില്ലാ ശരാശരിയേക്കാൾ 22.20% മോ അതിൽ കൂടുതലോ ഉള്ളവ അതീവ ഗുരുതരം
- 3 പഠനം  
   ഉപേക്ഷിച്ചവർ        ജില്ലാ ശരാശരി 2.10% നും 2.62% നും ഇടയിലുള്ളവ ലഘുതരം  
                                  ജില്ലാ ശരാശരിയേക്കാൾ 2.63% നും 4.58% നും ഇടയിലുള്ളവ ഗുരുതരം  
                                  ജില്ലാ ശരാശരിയേക്കാൾ 4.59% മോ അതിൽ കൂടുതലോ ഉള്ളവ അതീവ ഗുരുതരം

വിദ്യാഭ്യാസ മേഖല സൂചകങ്ങൾ നിങ്ങളുടെ ഗ്രാമപഞ്ചായത്തിന്റെ അവസ്ഥ ജില്ലാ ശരാശരിയോട് താരതമ്യം ചെയ്ത് പ്രശ്നത്തിന്റെ തീവ്രത കണ്ടെത്തി അതത് കോളങ്ങളിൽ മാർക്ക് ചെയ്യുക

വിദ്യാഭ്യാസമേഖലാനിരക്കുകൾ - തദ്ദേശസ്വയംഭരണസ്ഥാപനാടിസ്ഥാനത്തിൽ

തദ്ദേശസ്വയംഭരണസ്ഥാപനം	നിരക്ഷരത (%)	പഠനം ഉപേക്ഷിച്ചവർ (%)	സ്കൂളിൽ ചേരാത്തവർ (%)
മാനന്തവാടി ഗ്രാമപഞ്ചായത്ത്	10.83	4.80	66.02
വെള്ളമുണ്ട ഗ്രാമപഞ്ചായത്ത്	16.18	5.39	2.65
തിരുനെല്ലി ഗ്രാമപഞ്ചായത്ത്	2.49	4.70	
തൊണ്ടർനാട് ഗ്രാമപഞ്ചായത്ത്	13.48	4.69	
എടവക ഗ്രാമപഞ്ചായത്ത്	10.21	1.94	1.30
തവിഞ്ഞാൽ ഗ്രാമപഞ്ചായത്ത്	9.31	0.15	0.46
മീനങ്ങാടി ഗ്രാമപഞ്ചായത്ത്	13.80	2.21	0.64
നെന്മേനി ഗ്രാമപഞ്ചായത്ത്	9.34	0.65	6.74
അമ്പലവയൽ ഗ്രാമപഞ്ചായത്ത്	9.83	0.09	
സുൽത്താൻ ബത്തേരി ഗ്രാമപഞ്ചായത്ത്	7.06	0.48	64.10
നൂൽപ്പുഴ ഗ്രാമപഞ്ചായത്ത്	8.59	2.05	
കോട്ടത്തറ ഗ്രാമപഞ്ചായത്ത്	10.38		
വേങ്ങപ്പിള്ളി ഗ്രാമപഞ്ചായത്ത്	5.88		93.55
വൈത്തിരി ഗ്രാമപഞ്ചായത്ത്	14.22	0.12	0.97
മുട്ടിൽ ഗ്രാമപഞ്ചായത്ത്	7.54	0.52	25.40
പൊഴുതന ഗ്രാമപഞ്ചായത്ത്	6.03	1.11	
തരിയോട് ഗ്രാമപഞ്ചായത്ത്	4.08		85.71
പടിഞ്ഞാറത്തറ ഗ്രാമപഞ്ചായത്ത്	18.98	8.56	1.90
മേപ്പാടി ഗ്രാമപഞ്ചായത്ത്	11.37	1.56	1.16
മൂപ്പൈനാട് ഗ്രാമപഞ്ചായത്ത്	17.08	0.57	1.69
പനമരം ഗ്രാമപഞ്ചായത്ത്	10.89	4.97	
പുതാടി ഗ്രാമപഞ്ചായത്ത്	9.89	0.92	
മുള്ളൻകൊല്ലി ഗ്രാമപഞ്ചായത്ത്	3.88	2.88	
പുൽപ്പള്ളി ഗ്രാമപഞ്ചായത്ത്	11.25	2.74	0.59
കണിയാമ്പറ്റ ഗ്രാമപഞ്ചായത്ത്	15.43	0.85	0.91
കൽപറ്റ മുനിസിപ്പാലിറ്റി	10.40	1.19	14.07
<b>വയനാട് ജില്ല</b>	<b>10.84</b>	<b>2.10</b>	<b>10.15</b>

**വയനാട് ജില്ലാ പട്ടികജാതി വികസനം ജില്ലാ പരിപ്രേക്ഷ്യരേഖ**  
**വിദിന ശില്പശാല**  
**കില**

പ്രവർത്തന കൈപുസ്തകം

ആരോഗ്യ മേഖലയിലെ വികസനപരിപ്രേക്ഷ്യം

**പട്ടിക 2.1**

**1. വിവരശേഖരം പരിശോധിക്കുന്നതിലൂടെ പ്രകടമായി തിരിച്ചറിയുന്ന പിന്നാക്കാവസ്ഥയുടെ സൂചകങ്ങൾ അടിസ്ഥാനമാക്കി ആരോഗ്യമേഖലയുടെ അവസ്ഥാവിശകലനം**

ക്ര. നം	പിന്നാക്കാവസ്ഥ സൂചകം	ബാധിക്കുന്ന തദ്ദേശസ്വയംഭരണ സ്ഥാപനങ്ങളുടെ അവസ്ഥയുടെ എണ്ണം			
		പ്രശ്നത്തിന്റെ തീവ്രത			
		ലഘുതരം	ഗുരുതരം	അതീവഗുരുതരം	ആകെ
1	നിത്യരോഗികൾ ഉള്ള കുടുംബങ്ങൾ				
2	വയോജന ജനസംഖ്യ - 60 വയസ്സിന് മുകളിൽ				
3	സങ്കേതത്തിൽ നിന്ന് ആരോഗ്യ പരിചരണ കേന്ദ്രത്തിലേക്ക്				
ശരാശരി എണ്ണം					

**കുറിപ്പ്:**

- 1 നിത്യരോഗികൾ ഉള്ള കുടുംബങ്ങൾ ജില്ലാ ശരാശരി 12.28% നും 15.35% നും ഇടയിലുള്ളവ ലഘുതരം ജില്ലാ ശരാശരിയേക്കാൾ 15.36% നും 26.86% നും ഇടയിലുള്ളവ ഗുരുതരം ജില്ലാ ശരാശരിയേക്കാൾ 26.87% മോ അതിൽ കൂടുതലോ ഉള്ളവ അതീവ ഗുരുതരം
- 2 വയോജന ജനസംഖ്യ ജില്ലാ ശരാശരി 7.93% നും 5.94% നും ഇടയിലുള്ളവ ലഘുതരം ജില്ലാ ശരാശരിയേക്കാൾ 5.95% നും 1.49% നും ഇടയിലുള്ളവ ഗുരുതരം ജില്ലാ ശരാശരിയേക്കാൾ 1.50% മോ അതിൽ കുറവോ ഉള്ളവ അതീവ ഗുരുതരം
- 3 സങ്കേതത്തിൽ നിന്ന് ആരോഗ്യ പരിചരണ കേന്ദ്രത്തിലേക്കുള്ള ദൂരം ജില്ലാ ശരാശരി 44% നും 36% നും ഇടയിലുള്ളവ ലഘുതരം ജില്ലാ ശരാശരിയേക്കാൾ 37% നും 63% നും ഇടയിലുള്ളവ ഗുരുതരം

ആരോഗ്യ മേഖല സൂചകങ്ങൾ നിങ്ങളുടെ ഗ്രാമപഞ്ചായത്തിന്റെ അവസ്ഥ ജില്ലാ ശരാശരിയോട് താരതമ്യം ചെയ്ത് പ്രശ്നത്തിന്റെ തീവ്രത കണ്ടെത്തി അതത് കോളങ്ങളിൽ മാർക്ക് ചെയ്യുക

ആരോഗ്യമേഖലാനിരക്കുകൾ - തദ്ദേശസ്വയംഭരണാസ്ഥാപനാടിസ്ഥാനത്തിൽ

തദ്ദേശസ്വയംഭരണസ്ഥാപനം	നിത്യരോഗികൾ (%)	ആരോഗ്യ പരിചരണം (%)	ആയുർഭേദഘൃം (%)
മാനന്തവാടി ഗ്രാമപഞ്ചായത്ത്	6.45	33.33	7.90
വെള്ളമുണ്ട ഗ്രാമപഞ്ചായത്ത്	29.75	45.45	8.78
തിരുനെല്ലി ഗ്രാമപഞ്ചായത്ത്	18.03		4.91
തൊണ്ടർനാട് ഗ്രാമപഞ്ചായത്ത്	7.80	50.00	10.29
എടവക ഗ്രാമപഞ്ചായത്ത്	27.55		6.11
തവിഞ്ഞാൽ ഗ്രാമപഞ്ചായത്ത്	5.86	45.45	7.94
മാനന്തവാടി ബ്ലോക്ക് പഞ്ചായത്ത്	12.50	41.46	7.88
മീനങ്ങാടി ഗ്രാമപഞ്ചായത്ത്	9.83	50.00	7.95
നെന്മേനി ഗ്രാമപഞ്ചായത്ത്	6.51	50.00	8.29
അമ്പലവയൽ ഗ്രാമപഞ്ചായത്ത്	22.39	16.67	7.48
സുൽത്താൻ ബത്തേരി ഗ്രാമപഞ്ചായത്ത്	16.67	28.57	8.03
നൂൽപ്പുഴ ഗ്രാമപഞ്ചായത്ത്	11.89	36.36	8.51
സുൽത്താൻ ബത്തേരി ബ്ലോക്ക് പഞ്ചായത്ത്	12.85	38.10	8.08
കോട്ടത്തറ ഗ്രാമപഞ്ചായത്ത്	13.89	33.33	8.58
വേങ്ങപ്പിള്ളി ഗ്രാമപഞ്ചായത്ത്	7.94		7.62
വൈത്തിരി ഗ്രാമപഞ്ചായത്ത്	2.27	34.62	7.63
മുട്ടിൽ ഗ്രാമപഞ്ചായത്ത്	2.39	57.14	7.09
പൊഴുതന ഗ്രാമപഞ്ചായത്ത്	3.41	50.00	8.11
തരിയോട് ഗ്രാമപഞ്ചായത്ത്	20.69		9.42
പടിഞ്ഞാറത്തറ ഗ്രാമപഞ്ചായത്ത്	13.32	35.00	9.15
മേപ്പാടി ഗ്രാമപഞ്ചായത്ത്	14.26	37.56	7.48
മുപ്പെനാട് ഗ്രാമപഞ്ചായത്ത്	13.33	70.00	9.12
കൽപ്പറ്റ ബ്ലോക്ക് പഞ്ചായത്ത്	9.93	44.44	8.15
പനമരം ഗ്രാമപഞ്ചായത്ത്	32.80	33.33	8.24
പുതാടി ഗ്രാമപഞ്ചായത്ത്	6.22	50.00	8.75
മുള്ളൻകൊല്ലി ഗ്രാമപഞ്ചായത്ത്	16.79	35.29	7.54
പുൽപ്പള്ളി ഗ്രാമപഞ്ചായത്ത്	17.37	20.00	5.26
കണിയാമ്പറ്റ ഗ്രാമപഞ്ചായത്ത്	23.53	50.00	8.68
പനമരം ബ്ലോക്ക് പഞ്ചായത്ത്	18.62	32.35	7.60
കൽപ്പറ്റ മുനിസിപ്പാലിറ്റി	5.61	20.00	7.05
<b>വയനാട് ജില്ല (ശരാശരി)</b>	<b>12.28</b>	<b>39.82</b>	<b>7.93</b>

**വയനാട് ജില്ലാ പട്ടികജാതി വികസനം ജില്ലാ പരിപ്രേക്ഷ്യരേഖ  
ദിദിന ശില്പശാല  
കില**

പ്രവർത്തന കൈപുസ്തകം

തൊഴിൽ / വരുമാന മേഖലയിലെ വികസനപരിപ്രേക്ഷ്യം

**പട്ടിക 3.1**

**1. വിവരശേഖരം പരിശോധിക്കുന്നതിലൂടെ പ്രകടമായി തിരിച്ചറിയുന്ന പിന്നാക്കാവസ്ഥയുടെ സൂചകങ്ങൾ അടിസ്ഥാനമാക്കി വരുമാനത്തിന്റെ അവസ്ഥാവിശകലനം**

ക്ര. നം	പിന്നാക്കാവസ്ഥ സൂചകം	ബാധിക്കുന്ന തദ്ദേശസ്വയംഭരണ സ്ഥാപനങ്ങളുടെ അവസ്ഥയുടെ എണ്ണം			
		പ്രശ്നത്തിന്റെ തീവ്രത			
		ലഘുതരം	ഗുരുതരം	അതീവഗുരുതരം	ആകെ
1	22-44 വയസ്സിനിടയിൽ തൊഴിൽ രഹിതർ				
2	സ്ഥിര വരുമാനം ഇല്ലാത്തവർ				
ശരാശരി എണ്ണം					

**കുറിപ്പ്:**

- 1 തൊഴിൽ രഹിതർ ജില്ലാ ശരാശരി 28.27% നും 35.33% നും ഇടയിലുള്ളവ ലഘുതരം  
ജില്ലാ ശരാശരിയേക്കാൾ 35.34% നും 59.82% നും ഇടയിലുള്ളവ ഗുരുതരം  
ജില്ലാ ശരാശരിയേക്കാൾ 59.83% മോ അതിൽ കൂടുതലോ ഉള്ളവ അതീവ ഗുരുതരം
- 2 സ്ഥിര വരുമാനം ഇല്ലാത്തവർ ജില്ലാ ശരാശരി 95.43% നും 96.59% നും ഇടയിലുള്ളവ ലഘുതരം  
ജില്ലാ ശരാശരിയേക്കാൾ 96.60% നും 99.15% നും ഇടയിലുള്ളവ ഗുരുതരം  
ജില്ലാ ശരാശരിയേക്കാൾ 99.16% മോ അതിൽ കൂടുതലോ ഉള്ളവ അതീവ ഗുരുതരം

തൊഴിൽ / വരുമാന മേഖല സൂചകങ്ങൾ നിങ്ങളുടെ ഗ്രാമപഞ്ചായത്തിന്റെ അവസ്ഥ ജില്ലാ ശരാശരിയോട് താരതമ്യം ചെയ്ത് പ്രശ്നത്തിന്റെ തീവ്രത കണ്ടെത്തി അതത് കോളങ്ങളിൽ മാർക്ക് ചെയ്യുക

തൊഴിൽ വരുമാന മേഖല നിരക്കിൽ - തദ്ദേശസ്വയംഭരണസ്ഥാപനാടിസ്ഥാനത്തിൽ

തദ്ദേശസ്വയംഭരണസ്ഥാപനം	22-44 വയസ്സിനിടയിൽ, തൊഴിൽ രഹിതർ	സ്ഥിര വരുമാനം ഇല്ലാത്തവർ
മാനന്തവാടി ഗ്രാമപഞ്ചായത്ത്	24.69	96.21
വെള്ളമുണ്ട ഗ്രാമപഞ്ചായത്ത്	20.22	97.36
തിരുനെല്ലി ഗ്രാമപഞ്ചായത്ത്	28.87	94.44
തൊണ്ടർനാട് ഗ്രാമപഞ്ചായത്ത്	26.70	93.45
എടവക ഗ്രാമപഞ്ചായത്ത്	23.18	92.12
തവിഞ്ഞാൽ ഗ്രാമപഞ്ചായത്ത്	30.10	97.35
മീനങ്ങാടി ഗ്രാമപഞ്ചായത്ത്	25.67	94.36
നെന്മേനി ഗ്രാമപഞ്ചായത്ത്	27.19	97.45
അമ്പലവയൽ ഗ്രാമപഞ്ചായത്ത്	34.35	90.65
സുൽത്താൻ ബത്തേരി ഗ്രാമപഞ്ചായത്ത്	29.42	95.40
നൂൽപ്പുഴ ഗ്രാമപഞ്ചായത്ത്	23.70	96.84
കോട്ടത്തറ ഗ്രാമപഞ്ചായത്ത്	16.84	94.49
വേങ്ങപ്പിള്ളി ഗ്രാമപഞ്ചായത്ത്	46.67	94.32
വൈത്തിരി ഗ്രാമപഞ്ചായത്ത്	26.97	96.78
മുട്ടിൽ ഗ്രാമപഞ്ചായത്ത്	28.57	95.27
പൊഴുതന ഗ്രാമപഞ്ചായത്ത്	31.24	96.71
തരിയോട് ഗ്രാമപഞ്ചായത്ത്	34.12	92.31
പടിഞ്ഞാറത്തറ ഗ്രാമപഞ്ചായത്ത്	38.48	99.40
മേപ്പാടി ഗ്രാമപഞ്ചായത്ത്	24.84	98.08
മുപ്പെന്നാട് ഗ്രാമപഞ്ചായത്ത്	30.76	85.64
പനമരം ഗ്രാമപഞ്ചായത്ത്	32.50	96.23
പൂതാടി ഗ്രാമപഞ്ചായത്ത്	23.90	98.72
മുള്ളൻകൊല്ലി ഗ്രാമപഞ്ചായത്ത്	20.85	94.63
പൂൽപ്പള്ളി ഗ്രാമപഞ്ചായത്ത്	38.65	95.37
കണിയാമ്പറ്റ ഗ്രാമപഞ്ചായത്ത്	22.58	95.61
കൽപറ്റ മുനിസിപ്പാലിറ്റി	29.83	90.50
<b>വയനാട് ജില്ല (ശരാശരി)</b>	<b>28.27</b>	<b>95.43</b>

**വയനാട് ജില്ലാ പട്ടികജാതി വികസനം ജില്ലാ പരിപ്രേക്ഷ്യരേഖ  
ദിവിന ശില്പശാല**

**കില**

**പ്രവർത്തന കൈപുസ്തകം**

**അടിസ്ഥാന സൗകര്യമേഖലയിലെ വികസനപരിപ്രേക്ഷ്യം**

**പട്ടിക 4.1**

**1. വിവരശേഖരം പരിശോധിക്കുന്നതിലൂടെ പ്രകടമായി തിരിച്ചറിയുന്ന പിന്നാക്കാവസ്ഥയുടെ സൂചകങ്ങൾ അടിസ്ഥാനമാക്കി അടിസ്ഥാന സൗകര്യങ്ങളുടെ അവസ്ഥാവിശകലനം**

ക്ര. നം	പിന്നാക്കാവസ്ഥ സൂചകം	ബാധിക്കുന്ന തദ്ദേശസ്വയംഭരണ സ്ഥാപനങ്ങളുടെ അവസ്ഥയുടെ എണ്ണം			
		പ്രശ്നത്തിന്റെ തീവ്രത			
		ലഘുതരം	ഗുരുതരം	അതീവഗുരുതരം	ആകെ
1	ജീർണ്ണാവസ്ഥയിലുള്ള വീടുകളിൽ താമസിക്കുന്ന കുടുംബങ്ങൾ				
2	സ്വന്തമായി വീടും, സ്ഥലവും ഇല്ലാത്ത കുടുംബങ്ങൾ				
3	വൈദ്യുതി ഇല്ലാത്ത വീടുകളിൽ താമസിക്കുന്ന കുടുംബങ്ങൾ				
4	കക്കൂസ് ഇല്ലാത്ത വീടുകളിൽ താമസിക്കുന്ന കുടുംബങ്ങൾ				
ശരാശരി എണ്ണം					

കുറിപ്പ്:

- 1 ജീർണ്ണാവസ്ഥയിലുള്ള വീടുകളിൽ താമസിക്കുന്ന കുടുംബങ്ങൾ  
ജില്ലാ ശരാശരി 18.26% നും 22.82% നും ഇടയിലുള്ളവ ലഘുതരം  
ജില്ലാ ശരാശരിയേക്കാൾ 22.83% നും 39.93% നും ഇടയിലുള്ളവ ഗുരുതരം  
ജില്ലാ ശരാശരിയേക്കാൾ 39.94% മോ അതിൽ കൂടുതലോ ഉള്ളവ അതീവ ഗുരുതരം
- 2 സ്വന്തമായി വീടും സ്ഥലവും ഇല്ലാത്ത കുടുംബം  
ജില്ലാ ശരാശരി 8.62% നും 10.77% നും ഇടയിലുള്ളവ ലഘുതരം  
ജില്ലാ ശരാശരിയേക്കാൾ 10.78% നും 18.84% നും ഇടയിലുള്ളവ ഗുരുതരം  
ജില്ലാ ശരാശരിയേക്കാൾ 18.85% മോ അതിൽ കൂടുതലോ ഉള്ളവ അതീവ ഗുരുതരം
- 3 വൈദ്യുതി ഇല്ലാത്ത വീടുകളിൽ താമസിക്കുന്ന കുടുംബങ്ങൾ  
ജില്ലാ ശരാശരി 25.81% നും 32.26% നും ഇടയിലുള്ളവ ലഘുതരം  
ജില്ലാ ശരാശരിയേക്കാൾ 32.27% നും 56.45% നും ഇടയിലുള്ളവ ഗുരുതരം  
ജില്ലാ ശരാശരിയേക്കാൾ 56.46% മോ അതിൽ കൂടുതലോ ഉള്ളവ അതീവ ഗുരുതരം
- 4 കക്കൂസ് ഇല്ലാത്ത വീടുകളിൽ താമസിക്കുന്ന കുടുംബങ്ങൾ  
ജില്ലാ ശരാശരി 9.96% നും 12.45% നും ഇടയിലുള്ളവ ലഘുതരം  
ജില്ലാ ശരാശരിയേക്കാൾ 12.46% നും 21.78% നും ഇടയിലുള്ളവ ഗുരുതരം  
ജില്ലാ ശരാശരിയേക്കാൾ 21.79% മോ അതിൽ കൂടുതലോ ഉള്ളവ അതീവ ഗുരുതരം

അടിസ്ഥാന സ്വകാര്യ മേഖലയിലെ സൂചകങ്ങൾ നിങ്ങളുടെ ഗ്രാമപഞ്ചായത്തിന്റെ അവസ്ഥ ജില്ലാ ശരാശരിയോട് താരതമ്യം ചെയ്ത് പ്രശ്നത്തിന്റെ തീവ്രത കണ്ടെത്തി അതത് കോളങ്ങളിൽ മാർക്ക് ചെയ്യുക

അടിസ്ഥാനസൗകര്യ മേഖലനിരക്കിൽ - തദ്ദേശസ്വയംഭരണസ്ഥാപനാടിസ്ഥാനത്തിൽ

തദ്ദേശസ്വയംഭരണസ്ഥാപനം	ജീർണ്ണാവസ്ഥയിലുള്ള വീടുകളിൽ താമസിക്കുന്നവർ (%)	സ്വന്തമായി വീടില്ലാത്തവരും സ്ഥലം ഇല്ലാത്തവരും (%)	വൈദ്യുതി ഇല്ലാത്ത വീടുകളിൽ താമസിക്കുന്ന കുടുംബങ്ങൾ (%)	കക്കൂസ് ഇല്ലാത്ത വീടുകളിൽ താമസിക്കുന്ന കുടുംബങ്ങൾ (%)
മാനന്തവാടി ഗ്രാമപഞ്ചായത്ത്	21.41	9.38	23.17	26.10
വെള്ളമുണ്ട ഗ്രാമപഞ്ചായത്ത്	27.85		23.42	41.14
തിരുനെല്ലി ഗ്രാമപഞ്ചായത്ത്	16.39	5.74	25.41	17.21
തൊണ്ടർനാട് ഗ്രാമപഞ്ചായത്ത്	29.08	7.09	29.08	29.79
എടവക ഗ്രാമപഞ്ചായത്ത്	14.29	4.08	34.69	22.45
തവിഞ്ഞാൽ ഗ്രാമപഞ്ചായത്ത്	10.49	14.81	24.38	8.95
മീനങ്ങാടി ഗ്രാമപഞ്ചായത്ത്	14.53	2.56	28.63	24.79
നെന്മേനി ഗ്രാമപഞ്ചായത്ത്	24.79	0.42	23.74	18.49
അമ്പലവയൽ ഗ്രാമപഞ്ചായത്ത്	13.06	1.12	27.99	20.90
സുൽത്താൻ ബത്തേരി ഗ്രാമപഞ്ചായത്ത്	15.57	1.37	16.67	28.96
നൂൽപ്പുഴ ഗ്രാമപഞ്ചായത്ത്	28.69	2.46	18.85	30.33
കോട്ടത്തറ ഗ്രാമപഞ്ചായത്ത്	25.93		15.74	6.48
വേങ്ങപ്പിള്ളി ഗ്രാമപഞ്ചായത്ത്	15.87	1.59	19.05	11.11
വൈത്തിരി ഗ്രാമപഞ്ചായത്ത്	8.31	22.42	10.58	9.57
മുട്ടിൽ ഗ്രാമപഞ്ചായത്ത്	14.35	9.57	37.80	24.88
പൊഴുതന ഗ്രാമപഞ്ചായത്ത്	11.95	28.67	18.09	9.22
തരിയോട് ഗ്രാമപഞ്ചായത്ത്	17.24		13.79	18.97
പടിഞ്ഞാറത്തറ ഗ്രാമപഞ്ചായത്ത്	32.75	1.09	27.95	50.44
മേപ്പാടി ഗ്രാമപഞ്ചായത്ത്	15.47	20.72	42.49	35.14
മുപ്പെന്നാട് ഗ്രാമപഞ്ചായത്ത്	11.01	24.64	16.81	15.65
പനമരം ഗ്രാമപഞ്ചായത്ത്	12.70	4.76	31.22	10.89
പുതാടി ഗ്രാമപഞ്ചായത്ത്	13.40	1.44	33.01	9.89
മുള്ളൻകൊല്ലി ഗ്രാമപഞ്ചായത്ത്	15.78	1.02	21.63	3.88
പൂൽപ്പള്ളി ഗ്രാമപഞ്ചായത്ത്	4.41	1.69	37.71	11.25
കണിയാമ്പറ്റ ഗ്രാമപഞ്ചായത്ത്	57.75	0.53	32.09	15.43
കൽപറ്റ മുനിസിപ്പാലിറ്റി	10.73	9.02	24.39	10.40
<b>വയനാട് ജില്ല (ശരാശരി)</b>	<b>18.26</b>	<b>8.62</b>	<b>25.81</b>	<b>10.84</b>

## പട്ടികജാതി വിഭാഗങ്ങൾ

അനുബന്ധം 1.2.1

പട്ടികജാതി സങ്കേതങ്ങളുടെയും കുടുംബങ്ങളുടെയും അടിസ്ഥാന വിവരശേഖരണം (2010) സർവ്വേയുടെ പ്രധാനപ്പെട്ട വിവരങ്ങൾ തദ്ദേശസ്വയംഭരണസ്ഥാപനാടിസ്ഥാനത്തിൽ

നിരക്ഷരത (എണ്ണം)			
ക്ര.നം	തദ്ദേശസ്വയംഭരണസ്ഥാപനം	5 വയസ്സിന് മുകളിൽ ജനസംഖ്യ	നിരക്ഷരുടെ എണ്ണം
1	മാനന്തവാടി	1200	130
2	വെള്ളമുണ്ട	587	95
3	തിരുനെല്ലി	442	11
4	തൊണ്ടർനാട്	512	69
5	എടവക	333	34
6	തവിത്താൽ	1235	115
	<b>മാനന്തവാടി ബ്ലോക്ക് പഞ്ചായത്ത്</b>	<b>4309</b>	<b>454</b>
7	മീനങ്ങാടി	819	113
8	നെന്മേനി	1842	172
9	അമ്പലവയൽ	977	96
10	സുൽത്താൻ ബത്തേരി	1346	95
11	നൂൽപ്പുഴ	908	78
	<b>സുൽത്താൻ ബത്തേരി ബ്ലോക്ക് പഞ്ചായത്ത്</b>	<b>5892</b>	<b>554</b>
12	കോട്ടത്തറ	424	44
13	വേങ്ങപ്പള്ളി	204	12
14	വൈത്തിരി	1519	216
15	മുട്ടിൽ	716	54
16	പൊഴുതന	1061	64
17	തരിയോട്	196	8
18	പടിഞ്ഞാറത്തറ	1712	325
19	മേപ്പാടി	2516	286
20	മുപ്പെനാട്	1288	220
	<b>കൽപ്പറ്റ ബ്ലോക്ക് പഞ്ചായത്ത്</b>	<b>9636</b>	<b>1229</b>
21	പനമരം	698	76
22	പൂതാടി	799	79
23	മുള്ളൻകൊല്ലി	1520	59
24	പുൽപ്പള്ളി	827	93
25	കണിയാമ്പറ്റ	648	100
	<b>പനമരം ബ്ലോക്ക് പഞ്ചായത്ത്</b>	<b>4492</b>	<b>407</b>
26	കൽപ്പറ്റ മുനിസിപ്പാലിറ്റി	1539	160
	<b>വയനാട് ജില്ല</b>	<b>25868</b>	<b>2804</b>

## പട്ടികജാതി വിഭാഗങ്ങൾ

പട്ടികജാതി സങ്കേതങ്ങളുടെയും കുടുംബങ്ങളുടേയും അടിസ്ഥാന വിവരശേഖരണം (2010) സർവ്വേയുടെ പ്രധാനപ്പെട്ട വിവരങ്ങൾ തദ്ദേശസ്വയംഭരണസ്ഥാപനാടിസ്ഥാനത്തിൽ

സ്കൂളിൽ ചേരാത്തവർ (എണ്ണം)			
ക്ര.നം	തദ്ദേശസ്വയംഭരണസ്ഥാപനം	5-15 ഇടയിൽ വയസ്സുള്ളവരുടെ എണ്ണം	കൊഴിഞ്ഞ് പോയവരുടെ എണ്ണം
1	മാനന്തവാടി	259	171
2	വെള്ളമുണ്ട	113	3
3	തിരുനെല്ലി	101	0
4	തൊണ്ടർനാട്	107	0
5	എടവക	77	1
6	തവിഞ്ഞാൽ	217	1
	<b>മാനന്തവാടി ബ്ലോക്ക് പഞ്ചായത്ത്</b>	<b>874</b>	<b>176</b>
7	മീനങ്ങാടി	156	1
8	നെന്മേനി	371	25
9	അമ്പലവയൽ	175	0
10	സുൽത്താൻ ബത്തേരി	234	150
11	നൂൽപ്പുഴ	142	0
	<b>സുൽത്താൻ ബത്തേരി ബ്ലോക്ക്</b>	<b>1078</b>	<b>176</b>
12	കോട്ടത്തറ	77	0
13	വേങ്ങപ്പിള്ളി	31	29
14	വൈത്തിരി	308	3
15	മുട്ടിൽ	126	32
16	പൊഴുതന	208	0
17	തരിയോട്	28	24
18	പടിഞ്ഞാറത്തറ	316	6
19	മേപ്പാടി	516	6
20	മുപ്പെന്നാട്	237	4
	<b>കുൽപ്പറ്റ ബ്ലോക്ക് പഞ്ചായത്ത്</b>	<b>1847</b>	<b>104</b>
21	പനമരം	139	0
22	പൂതാടി	132	0
23	മുള്ളൻകൊല്ലി	264	0
24	പുൽപ്പള്ളി	169	1
25	കണിയാമ്പറ്റ	110	1
	<b>പനമരം ബ്ലോക്ക് പഞ്ചായത്ത്</b>	<b>814</b>	<b>2</b>
26	കൽപ്പറ്റ മുനിസിപ്പാലിറ്റി	263	37
	<b>വയനാട് ജില്ല</b>	<b>4876</b>	<b>495</b>

## പട്ടികജാതി വിഭാഗങ്ങൾ

പട്ടികജാതി സങ്കേതങ്ങളുടെയും കുടുംബങ്ങളുടേയും അടിസ്ഥാന വിവരശേഖരണം (2010) സർവ്വേയുടെ പ്രധാനപ്പെട്ട വിവരങ്ങൾ തദ്ദേശസ്വയംഭരണസ്ഥാപനാടിസ്ഥാനത്തിൽ

പഠനം ഉപേക്ഷിച്ചവർ (എണ്ണം)			
ക്ര.നം	തദ്ദേശസ്വയംഭരണസ്ഥാപനം	ആകെ ജനസംഖ്യ	പഠനം ഉപേക്ഷിച്ചവരുടെ എണ്ണം
1	മാനന്തവാടി	1355	65
2	വെള്ളമുണ്ട	649	35
3	തിരുനെല്ലി	468	22
4	തൊണ്ടർനാട്	554	26
5	എടവക	360	7
6	തവിത്താൽ	1322	2
	<b>മാനന്തവാടി ബ്ലോക്ക് പഞ്ചായത്ത്</b>	<b>4708</b>	<b>157</b>
7	മീനങ്ങാടി	906	20
8	നെന്മേനി	2003	13
9	അമ്പലവയൽ	1069	1
10	സുൽത്താൻ ബത്തേരി	1457	7
11	നൂൽപ്പുഴ	975	20
	<b>സുൽത്താൻ ബത്തേരി ബ്ലോക്ക്</b>	<b>6410</b>	<b>61</b>
12	കോട്ടത്തറ	443	0
13	വേങ്ങപ്പള്ളി	223	0
14	വൈത്തിരി	1664	2
15	മുട്ടിൽ	776	4
16	പൊഴുതന	1172	13
17	തരിയോട്	223	0
18	പടിഞ്ഞാറത്തറ	1869	160
19	മേപ്പാടി	2687	42
20	മുപ്പെനാട്	1404	8
	<b>കൽപ്പറ്റ ബ്ലോക്ക് പഞ്ചായത്ത്</b>	<b>10461</b>	<b>229</b>
21	പനമരം	765	38
22	പൂതാടി	869	8
23	മുള്ളൻകൊല്ലി	1632	47
24	പുൽപ്പള്ളി	913	25
25	കണിയാമ്പറ്റ	703	6
	<b>പനമരം ബ്ലോക്ക് പഞ്ചായത്ത്</b>	<b>4882</b>	<b>124</b>
26	കൽപ്പറ്റ മുനിസിപ്പാലിറ്റി	1687	20
	<b>വയനാട് ജില്ല</b>	<b>28148</b>	<b>591</b>

## പട്ടികജാതി വിഭാഗങ്ങൾ

പട്ടികജാതി സങ്കേതങ്ങളുടെയും കുടുംബങ്ങളുടെയും അടിസ്ഥാന വിവരശേഖരണം (2010) സർവ്വേയുടെ പ്രധാനപ്പെട്ട വിവരങ്ങൾ തദ്ദേശസ്വയംഭരണസ്ഥാപനാടിസ്ഥാനത്തിൽ

നിത്യരോഗികൾ (എണ്ണം)			
ക്ര.നം	തദ്ദേശസ്വയംഭരണസ്ഥാപനം	ആകെ കുടുംബങ്ങളുടെ എണ്ണം	നിത്യരോഗികളുടെ കുടുംബങ്ങളുടെ എണ്ണം
1	മാനന്തവാടി	341	22
2	വെള്ളമുണ്ട	158	47
3	തിരുനെല്ലി	122	22
4	തൊണ്ടർനാട്	141	11
5	എടവക	98	27
6	തവിത്താൽ	324	19
	<b>മാനന്തവാടി ബ്ലോക്ക് പഞ്ചായത്ത്</b>	<b>1184</b>	<b>148</b>
7	മീനങ്ങാടി	234	23
8	നെന്മേനി	476	31
9	അമ്പലവയൽ	268	60
10	സുൽത്താൻ ബത്തേരി	366	61
11	നൂൽപ്പുഴ	244	29
	<b>സുൽത്താൻ ബത്തേരി ബ്ലോക്ക് പഞ്ചായത്ത്</b>	<b>1588</b>	<b>204</b>
12	കോട്ടത്തറ	108	15
13	വേങ്ങപ്പള്ളി	63	5
14	വൈത്തിരി	397	9
15	മുട്ടിൽ	209	5
16	പൊഴുതന	293	10
17	തരിയോട്	58	12
18	പടിഞ്ഞാറത്തറ	458	61
19	മേപ്പാടി	666	95
20	മുപ്പെനാട്	345	46
	<b>കൽപ്പറ്റ ബ്ലോക്ക് പഞ്ചായത്ത്</b>	<b>2597</b>	<b>258</b>
21	പനമരം	189	62
22	പൂതാടി	209	13
23	മുള്ളൻകൊല്ലി	393	66
24	പുൽപ്പള്ളി	236	41
25	കണിയാമ്പറ്റ	187	44
	<b>പനമരം ബ്ലോക്ക് പഞ്ചായത്ത്</b>	<b>1214</b>	<b>226</b>
26	കൽപ്പറ്റ മുനിസിപ്പാലിറ്റി	410	23
	<b>വയനാട് ജില്ല</b>	<b>6993</b>	<b>859</b>

## പട്ടികജാതി വിഭാഗങ്ങൾ

പട്ടികജാതി സങ്കേതങ്ങളുടെയും കുടുംബങ്ങളുടെയും അടിസ്ഥാന വിവരശേഖരണം (2010) സർവ്വേയുടെ പ്രധാനപ്പെട്ട വിവരങ്ങൾ തദ്ദേശസ്വയംഭരണസ്ഥാപനാടിസ്ഥാനത്തിൽ

വയോജനസംഖ്യ (എണ്ണം)			
ക്ര.നം	തദ്ദേശസ്വയംഭരണസ്ഥാപനം	ആകെ ജനസംഖ്യ	60 വയസ്സിന് മുകളിൽ ഉള്ളവരുടെ എണ്ണം
1	മാനന്തവാടി	1355	107
2	വെള്ളമുണ്ട	649	57
3	തിരുനെല്ലി	468	23
4	തൊണ്ടർനാട്	554	57
5	എടവക	360	22
6	തവിഞ്ഞാൽ	1322	105
	<b>മാനന്തവാടി ബ്ലോക്ക് പഞ്ചായത്ത്</b>	<b>4708</b>	<b>371</b>
7	മീനങ്ങാടി	906	72
8	നെന്മേനി	2003	166
9	അമ്പലവയൽ	1069	80
10	സുൽത്താൻ ബത്തേരി	1457	117
11	നൂൽപ്പുഴ	975	83
	<b>സുൽത്താൻ ബത്തേരി ബ്ലോക്ക് പഞ്ചായത്ത്</b>	<b>6410</b>	<b>518</b>
12	കോട്ടത്തറ	443	38
13	വേങ്ങപ്പള്ളി	223	17
14	വൈത്തിരി	1664	127
15	മുട്ടിൽ	776	55
16	പൊഴുതന	1172	95
17	തരിയോട്	223	21
18	പടിഞ്ഞാറത്തറ	1869	171
19	മേപ്പാടി	2687	201
20	മുപ്പെനാട്	1404	128
	<b>കൽപ്പറ്റ ബ്ലോക്ക് പഞ്ചായത്ത്</b>	<b>10461</b>	<b>853</b>
21	പനമരം	765	63
22	പൂതാടി	869	76
23	മുള്ളൻകൊല്ലി	1632	123
24	പൂൽപ്പള്ളി	913	48
25	കണിയാമ്പറ്റ	703	61
	<b>പനമരം ബ്ലോക്ക് പഞ്ചായത്ത്</b>	<b>4882</b>	<b>371</b>
26	കൽപ്പറ്റ മുനിസിപ്പാലിറ്റി	1687	119
	<b>വയനാട് ജില്ല</b>	<b>28148</b>	<b>2232</b>

## പട്ടികജാതി വിഭാഗങ്ങൾ

പട്ടികജാതി സങ്കേതങ്ങളുടെയും കുടുംബങ്ങളുടെയും അടിസ്ഥാന വിവരശേഖരണം (2010) സർവ്വേയുടെ പ്രധാനപ്പെട്ട വിവരങ്ങൾ തദ്ദേശസ്വയംഭരണസ്ഥാപനാടിസ്ഥാനത്തിൽ

ആരോഗ്യ പരിചരണം (എണ്ണം)				
ക്ര.നം	തദ്ദേശസ്വയംഭരണസ്ഥാപനം	ആകെ സങ്കേതങ്ങളുടെ എണ്ണം	എണ്ണം	
			5 കി.മീ.ൽ കുറവ്	5 കി.മീൽ കൂടുതൽ
1	മാനന്തവാടി	12	8	4
2	വെള്ളമുണ്ട	11	4	5
3	തിരുനെല്ലി	0	0	0
4	തൊണ്ടർനാട്	6	3	3
5	എടവക	1	1	0
6	തവിത്താൽ	11	6	5
	<b>മാനന്തവാടി ബ്ലോക്ക് പഞ്ചായത്ത്</b>	<b>41</b>	<b>22</b>	<b>17</b>
7	മീനങ്ങാടി	6	3	3
8	നെന്മേനി	12	6	6
9	അമ്പലവയൽ	6	5	1
10	സുൽത്താൻ ബത്തേരി	7	5	2
11	നൂൽപ്പുഴ	11	7	4
	<b>സുൽത്താൻ ബത്തേരി ബ്ലോക്ക്</b>	<b>42</b>	<b>26</b>	<b>16</b>
12	കോട്ടത്തറ	3	2	1
13	വേങ്ങപ്പള്ളി	0	0	0
14	വൈത്തിരി	26	17	9
15	മുട്ടിൽ	7	3	4
16	പൊഴുതന	6	3	3
17	തരിയോട്	1	1	0
18	പടിഞ്ഞാറത്തറ	20	13	7
19	മേപ്പാടി	26	13	13
20	മുപ്പെനാട്	10	3	7
	<b>കൽപ്പറ്റ ബ്ലോക്ക് പഞ്ചായത്ത്</b>	<b>99</b>	<b>55</b>	<b>44</b>
21	പനമരം	3	2	1
22	പൂതാടി	2	1	1
23	മുള്ളൻകൊല്ലി	17	11	6
24	പുൽപ്പള്ളി	10	8	2
25	കണിയാമ്പറ്റ	2	1	1
	<b>പനമരം ബ്ലോക്ക് പഞ്ചായത്ത്</b>	<b>34</b>	<b>23</b>	<b>11</b>
26	കൽപ്പറ്റ മുനിസിപ്പാലിറ്റി	10	8	2
	<b>വയനാട് ജില്ല</b>	<b>226</b>	<b>134</b>	<b>90</b>

## പട്ടികജാതി വിഭാഗങ്ങൾ

പട്ടികജാതി സങ്കേതങ്ങളുടെയും കുടുംബങ്ങളുടെയും അടിസ്ഥാന വിവരശേഖരണം (2010) സർവ്വേയുടെ പ്രധാനപ്പെട്ട വിവരങ്ങൾ തദ്ദേശസ്വയംഭരണസ്ഥാപനാടിസ്ഥാനത്തിൽ

22-44 വയസ്സിനിടയിൽ തൊഴിൽ രഹിതർ (എണ്ണം)			
ക്ര.നം	തദ്ദേശസ്വയംഭരണസ്ഥാപനം	22-44 ഇടയിൽ വയസ്സുള്ളവരുടെ എണ്ണം	തൊഴിൽ രഹിതരുടെ എണ്ണം
1	മാനന്തവാടി	567	140
2	വെള്ളമുണ്ട	267	54
3	തിരുനെല്ലി	194	56
4	തൊണ്ടർനാട്	206	55
5	എടവക	151	35
6	തവിഞ്ഞാൽ	515	155
	<b>മാനന്തവാടി ബ്ലോക്ക് പഞ്ചായത്ത്</b>	<b>1900</b>	<b>495</b>
7	മീനങ്ങാടി	374	96
8	നെന്മേനി	846	230
9	അമ്പലവയൽ	425	146
10	സുൽത്താൻ ബത്തേരി	588	173
11	നൂൽപ്പുഴ	405	96
	<b>സുൽത്താൻ ബത്തേരി ബ്ലോക്ക്</b>	<b>2638</b>	<b>741</b>
12	കോട്ടത്തറ	190	32
13	വേങ്ങപ്പള്ളി	90	42
14	വൈത്തിരി	686	185
15	മുട്ടിൽ	462	132
16	പൊഴുതന	461	144
17	തരിയോട്	85	29
18	പടിഞ്ഞാറത്തറ	777	299
19	മേപ്പാടി	1067	265
20	മുപ്പെനാട്	556	171
	<b>കൽപ്പറ്റ ബ്ലോക്ക് പഞ്ചായത്ത്</b>	<b>4374</b>	<b>1299</b>
21	പനമരം	320	104
22	പൂതാടി	364	87
23	മുള്ളൻകൊല്ലി	686	143
24	പൂൽപ്പള്ളി	370	143
25	കണിയാമ്പറ്റ	279	63
	<b>പനമരം ബ്ലോക്ക് പഞ്ചായത്ത്</b>	<b>2019</b>	<b>540</b>
26	കൽപ്പറ്റ മുനിസിപ്പാലിറ്റി	979	292
	<b>വയനാട് ജില്ല</b>	<b>11910</b>	<b>3367</b>

## പട്ടികജാതി വിഭാഗങ്ങൾ

പട്ടികജാതി സങ്കേതങ്ങളുടെയും കുടുംബങ്ങളുടെയും അടിസ്ഥാന വിവരശേഖരണം (2010) സർവ്വേയുടെ പ്രധാനപ്പെട്ട വിവരങ്ങൾ തദ്ദേശസ്വയംഭരണസ്ഥാപനാടിസ്ഥാനത്തിൽ

സ്ഥിര വരുമാനം ഇല്ലാത്തവർ (എണ്ണം)			
ക്ര.നം	തദ്ദേശസ്വയംഭരണസ്ഥാപനം	ആകെ തൊഴിലുള്ളവരുടെ എണ്ണം	സ്ഥിരവരുമാനം ഇല്ലാത്തവരുടെ എണ്ണം
1	മാനന്തവാടി	581	559
2	വെള്ളമുണ്ട	303	295
3	തിരുനെല്ലി	198	187
4	തൊണ്ടർനാട്	229	214
5	എടവക	165	152
6	തവിത്താൽ	566	551
	<b>മാനന്തവാടി ബ്ലോക്ക് പഞ്ചായത്ത്</b>	<b>2042</b>	<b>1958</b>
7	മീനങ്ങാടി	408	385
8	നെന്മേനി	864	842
9	അമ്പലവയൽ	417	378
10	സുൽത്താൻ ബത്തേരി	631	602
11	നൂൽപ്പുഴ	474	459
	<b>സുൽത്താൻ ബത്തേരി ബ്ലോക്ക്</b>	<b>2794</b>	<b>2666</b>
12	കോട്ടത്തറ	236	223
13	വേങ്ങപ്പള്ളി	88	83
14	വൈത്തിരി	715	692
15	മുട്ടിൽ	296	282
16	പൊഴുതന	486	470
17	തരിയോട്	91	84
18	പടിഞ്ഞാറത്തറ	663	659
19	മേപ്പാടി	1195	1172
20	മുപ്പെനാട്	571	489
	<b>കൽപ്പറ്റ ബ്ലോക്ക് പഞ്ചായത്ത്</b>	<b>4341</b>	<b>4154</b>
21	പനമരം	318	306
22	പുതാടി	391	386
23	മുള്ളൻകൊല്ലി	800	757
24	പുൽപ്പള്ളി	367	350
25	കണിയാമ്പറ്റ	342	327
	<b>പനമരം ബ്ലോക്ക് പഞ്ചായത്ത്</b>	<b>2218</b>	<b>2126</b>
26	കൽപ്പറ്റ മുനിസിപ്പാലിറ്റി	600	543
	<b>വയനാട് ജില്ല</b>	<b>11995</b>	<b>11447</b>

### പട്ടികജാതി വിഭാഗങ്ങൾ

പട്ടികജാതി സങ്കേതങ്ങളുടെയും കുടുംബങ്ങളുടെയും അടിസ്ഥാന വിവരശേഖരണം (2010) സർവ്വേയുടെ പ്രധാനപ്പെട്ട വിവരങ്ങൾ തദ്ദേശസ്വയംഭരണസ്ഥാപനാടിസ്ഥാനത്തിൽ

ജീർണ്ണാവസ്ഥയിലുള്ള വീടുകളിൽ താമസിക്കുന്ന കുടുംബങ്ങൾ (എണ്ണം)			
ക്ര.നം	തദ്ദേശസ്വയംഭരണസ്ഥാപനം	ആകെ കുടുംബങ്ങൾ	ജീർണ്ണാവസ്ഥയിലുള്ള വീടുകളിൽ താമസിക്കുന്ന കുടുംബങ്ങൾ
1	മാനന്തവാടി	341	73
2	വെള്ളമുണ്ട	158	44
3	തിരുനെല്ലി	122	20
4	തൊണ്ടർനാട്	141	41
5	എടവക	98	14
6	തവിത്താൽ	324	34
	<b>മാനന്തവാടി ബ്ലോക്ക് പഞ്ചായത്ത്</b>	<b>1184</b>	<b>226</b>
7	മീനങ്ങാടി	234	34
8	നെന്മേനി	476	118
9	അമ്പലവയൽ	268	35
10	സുൽത്താൻ ബത്തേരി	366	57
11	നൂൽപ്പുഴ	244	70
	<b>സുൽത്താൻ ബത്തേരി ബ്ലോക്ക്</b>	<b>1588</b>	<b>314</b>
12	കോട്ടത്തറ	108	28
13	വേങ്ങപ്പള്ളി	63	10
14	വൈത്തിരി	397	33
15	മുട്ടിൽ	209	30
16	പൊഴുതന	293	35
17	തരിയോട്	58	10
18	പടിഞ്ഞാറത്തറ	458	150
19	മേപ്പാടി	666	103
20	മുപ്പെനാട്	345	38
	<b>കൽപ്പറ്റ ബ്ലോക്ക് പഞ്ചായത്ത്</b>	<b>2597</b>	<b>437</b>
21	പനമരം	189	24
22	പൂതാടി	209	28
23	മുള്ളൻകൊല്ലി	393	62
24	പുൽപ്പള്ളി	236	34
25	കണിയാമ്പറ്റ	187	108
	<b>പനമരം ബ്ലോക്ക് പഞ്ചായത്ത്</b>	<b>1214</b>	<b>256</b>
26	കൽപ്പറ്റ മുനിസിപ്പാലിറ്റി	410	44
	<b>വയനാട് ജില്ല</b>	<b>6993</b>	<b>1277</b>

## പട്ടികജാതി വിഭാഗങ്ങൾ

പട്ടികജാതി സങ്കേതങ്ങളുടെയും കുടുംബങ്ങളുടെയും അടിസ്ഥാന വിവരശേഖരണം (2010) സർവ്വേയുടെ പ്രധാനപ്പെട്ട വിവരങ്ങൾ തദ്ദേശസ്വയംഭരണസ്ഥാപനാടിസ്ഥാനത്തിൽ

സ്വന്തമായി വീടില്ലാത്തവരും സ്ഥലം ഇല്ലാത്തവരും (എണ്ണം)			
ക്ര.നം	തദ്ദേശസ്വയംഭരണസ്ഥാപനം	ആകെ കുടുംബങ്ങൾ	സ്വന്തമായി വീടില്ലാത്തവരും സ്ഥലം ഇല്ലാത്തവരുടെ എണ്ണം
1	മാനന്തവാടി	341	32
2	വെള്ളമുണ്ട	158	0
3	തിരുനെല്ലി	122	7
4	തൊണ്ടർനാട്	141	10
5	എടവക	98	4
6	തവിത്താൽ	324	48
	<b>മാനന്തവാടി ബ്ലോക്ക് പഞ്ചായത്ത്</b>	<b>1184</b>	<b>101</b>
7	മീനങ്ങാടി	234	6
8	നെന്മേനി	476	2
9	അമ്പലവയൽ	268	3
10	സുൽത്താൻ ബത്തേരി	366	5
11	നൂൽപ്പുഴ	244	6
	<b>സുൽത്താൻ ബത്തേരി ബ്ലോക്ക്</b>	<b>1588</b>	<b>22</b>
12	കോട്ടത്തറ	108	0
13	വേങ്ങപ്പള്ളി	63	1
14	വൈത്തിരി	397	89
15	മുട്ടിൽ	209	20
16	പൊഴുതന	293	84
17	തരിയോട്	58	0
18	പടിഞ്ഞാറത്തറ	458	5
19	മേപ്പാടി	666	138
20	മുപ്പെനാട്	345	85
	<b>കൽപ്പറ്റ ബ്ലോക്ക് പഞ്ചായത്ത്</b>	<b>2597</b>	<b>422</b>
21	പനമരം	189	9
22	പൂതാടി	209	3
23	മുള്ളൻകൊല്ലി	393	4
24	പുൽപ്പള്ളി	236	4
25	കണിയാമ്പറ്റ	187	1
	<b>പനമരം ബ്ലോക്ക് പഞ്ചായത്ത്</b>	<b>1214</b>	<b>21</b>
26	കൽപ്പറ്റ മുനിസിപ്പാലിറ്റി	410	37
	<b>വയനാട് ജില്ല</b>	<b>6993</b>	<b>603</b>

## പട്ടികജാതി വിഭാഗങ്ങൾ

പട്ടികജാതി സങ്കേതങ്ങളുടെയും കുടുംബങ്ങളുടേയും അടിസ്ഥാന വിവരശേഖരണം (2010) സർവ്വേയുടെ പ്രധാനപ്പെട്ട വിവരങ്ങൾ തദ്ദേശസ്വയംഭരണസ്ഥാപനാടിസ്ഥാനത്തിൽ

വൈദ്യുതി ഇല്ലാത്ത വീടുകൾ (എണ്ണം)			
ക്ര.നം	തദ്ദേശസ്വയംഭരണസ്ഥാപനം	ആകെ കുടുംബങ്ങൾ	വൈദ്യുതി ഇല്ലാത്ത വീടുകളുടെ എണ്ണം
1	മാനന്തവാടി	341	79
2	വെള്ളമുണ്ട	158	37
3	തിരുനെല്ലി	122	31
4	തൊണ്ടർനാട്	141	41
5	എടവക	98	34
6	തവിത്താൽ	324	79
	<b>മാനന്തവാടി ബ്ലോക്ക് പഞ്ചായത്ത്</b>	<b>1184</b>	<b>301</b>
7	മീനങ്ങാടി	234	67
8	നെന്മേനി	476	113
9	അമ്പലവയൽ	268	75
10	സുൽത്താൻ ബത്തേരി	366	61
11	നൂൽപ്പുഴ	244	46
	<b>സുൽത്താൻ ബത്തേരി ബ്ലോക്ക്</b>	<b>1588</b>	<b>362</b>
12	കോട്ടത്തറ	108	17
13	വേങ്ങപ്പള്ളി	63	12
14	വൈത്തിരി	397	42
15	മുട്ടിൽ	209	79
16	പൊഴുതന	293	53
17	തരിയോട്	58	8
18	പടിഞ്ഞാറത്തറ	458	128
19	മേപ്പാടി	666	283
20	മുപ്പെനാട്	345	58
	<b>കൽപ്പറ്റ ബ്ലോക്ക് പഞ്ചായത്ത്</b>	<b>2597</b>	<b>680</b>
21	പനമരം	189	59
22	പൂതാടി	209	69
23	മുള്ളൻകൊല്ലി	393	85
24	പുൽപ്പള്ളി	236	89
25	കണിയാമ്പറ്റ	187	60
	<b>പനമരം ബ്ലോക്ക് പഞ്ചായത്ത്</b>	<b>1214</b>	<b>362</b>
26	കൽപ്പറ്റ മുനിസിപ്പാലിറ്റി	410	100
	<b>വയനാട് ജില്ല</b>	<b>6993</b>	<b>1805</b>

## പട്ടികജാതി വിഭാഗങ്ങൾ

പട്ടികജാതി സങ്കേതങ്ങളുടെയും കുടുംബങ്ങളുടെയും അടിസ്ഥാന വിവരശേഖരണം (2010) സർവ്വേയുടെ പ്രധാനപ്പെട്ട വിവരങ്ങൾ തദ്ദേശസ്വയംഭരണസ്ഥാപനാടിസ്ഥാനത്തിൽ

കക്കൂസ് ഇല്ലാത്ത വീടുകൾ (എണ്ണം)			
ക്ര.നം	തദ്ദേശസ്വയംഭരണസ്ഥാപനം	ആകെ കുടുംബങ്ങൾ	കക്കൂസ് ഇല്ലാത്ത വീടുകളുടെ എണ്ണം
1	മാനന്തവാടി	341	89
2	വെള്ളമുണ്ട	158	65
3	തിരുനെല്ലി	122	21
4	തൊണ്ടർനാട്	141	42
5	എടവക	98	22
6	തവിത്താൽ	324	29
	<b>മാനന്തവാടി ബ്ലോക്ക് പഞ്ചായത്ത്</b>	<b>1184</b>	<b>268</b>
7	മീനങ്ങാടി	234	58
8	നെന്മേനി	476	88
9	അമ്പലവയൽ	268	56
10	സുൽത്താൻ ബത്തേരി	366	106
11	നൂൽപ്പുഴ	244	74
	<b>സുൽത്താൻ ബത്തേരി ബ്ലോക്ക്</b>	<b>1588</b>	<b>382</b>
12	കോട്ടത്തറ	108	7
13	വേങ്ങപ്പിള്ളി	63	7
14	വൈത്തിരി	397	38
15	മുട്ടിൽ	209	52
16	പൊഴുതന	293	27
17	തരിയോട്	58	11
18	പടിഞ്ഞാറത്തറ	458	231
19	മേപ്പാടി	666	234
20	മുപ്പെനാട്	345	54
	<b>കൽപ്പറ്റ ബ്ലോക്ക് പഞ്ചായത്ത്</b>	<b>2597</b>	<b>661</b>
21	പനമരം	189	43
22	പൂതാടി	209	45
23	മുള്ളൻകൊല്ലി	393	112
24	പുൽപ്പള്ളി	236	64
25	കണിയാമ്പറ്റ	187	57
	<b>പനമരം ബ്ലോക്ക് പഞ്ചായത്ത്</b>	<b>1214</b>	<b>321</b>
26	കൽപ്പറ്റ മുനിസിപ്പാലിറ്റി	410	27
	<b>വയനാട് ജില്ല</b>	<b>6993</b>	<b>1659</b>

പ്രധാന പ്രശ്നങ്ങൾ പരിഹരിക്കുന്നതിന്/ അവസ്ഥ മെച്ചപ്പെടുത്തുന്നതിന് നിർണ്ണായകമാകുന്ന വസ്തുതകൾ  
(മാതൃക)

ക്രമ നമ്പർ	പ്രധാന പ്രശ്നങ്ങൾ	നിദാനമാകുന്ന കാരണങ്ങൾ/വസ്തുതകൾ
		1
		2
		3
		4
		1
		2
		3
		4
		1
		2
		3
		4
		1
		2
		3
		4

2017- ൽ വിദ്യാഭ്യാസ മേഖലയിൽ വയനാട് ജില്ലയിലെ പട്ടികജാതി വിഭാഗം ആശ്രയിക്കുന്ന ലക്ഷ്യസ്ഥാനങ്ങളും അതിനായി സ്വീകരിക്കേണ്ട നടപടികളും (മാതൃക)

ലക്ഷ്യങ്ങൾ	നടപടികൾ/പ്രവർത്തനം
സാക്ഷരത	1
	2
	3
	4
പ്രാഥമിക വിദ്യാഭ്യാസം	1
	2
	3
	4
ഹൈസ്കൂൾ വിദ്യാഭ്യാസം	1
	2
	3
	4
ഹയർ സെക്കന്ററി	1
	2
	3
	4
സങ്കേതിക വിദ്യാഭ്യാസം	1
	2
	3
	4
ബിരുദം	1
	2
	3
	4
പ്രൊഫഷണൽ ബിരുദം	1
	2
	3
	4
ബിരുദാനന്തര ബിരുദം	1
	2
	3
	4

2017 ൽ ആരോഗ്യ മേഖലയിൽ വയനാട് ജില്ലയിലെ പട്ടികജാതി വിഭാഗം ആശുപത്രികളുടെ ആരോഗ്യ സഹായകരമായ സൗകര്യങ്ങളും അതിനായി സ്വീകരിക്കേണ്ട നടപടികളും (മാതൃക)

ലക്ഷ്യങ്ങൾ	നടപടികൾ/പ്രവർത്തനം
നിയന്ത്രണങ്ങൾ ഉള്ള കുടുംബങ്ങൾ	1
	2
	3
	4
വയോജനസംരക്ഷണം	1
	2
	3
	4
ആരോഗ്യ പരിചരണ കേന്ദ്രം	1
	2
	3
	4
	1
	2
	3
	4
	1
	2
	3
	4
	1
	2
	3
	4
	1
	2
	3
	4

2017 ൽ വരുമാന മേഖലയിൽ വരനാട് ജില്ലയിലെ പട്ടികജാതി വിഭാഗം ആഗ്രഹിക്കുന്ന ലക്ഷ്യസ്ഥാനങ്ങളും അതിനായി സ്വീകരിക്കേണ്ട നടപടികളും (മാതൃക)

ലക്ഷ്യങ്ങൾ	നടപടികൾ/പ്രവർത്തനം
തൊഴിൽ രഹിതർ	1
	2
	3
	4
സ്ഥിരവരുമാനം ഉല്പാദനം	1
	2
	3
	4
	1
	2
	3
	4
	1
	2
	3
	4
	1
	2
	3
	4
	1
	2
	3
	4
	1
	2
	3
	4

2017 ൽ അടിസ്ഥാന സൗകര്യ മേഖലയിൽ വയനാട് ജില്ലയിലെ പട്ടികജാതി വിഭാഗം ആശ്രയിക്കുന്ന ലക്ഷ്യസ്ഥാനങ്ങളും അതിനായി സ്വീകരിക്കേണ്ട നടപടികളും (മാതൃക)

ലക്ഷ്യങ്ങൾ	നടപടികൾ/പ്രവർത്തനം
ജീർണ്ണാവസ്ഥയിൽ താമസിക്കുന്ന കുടുംബങ്ങൾ	1
	2
	3
	4
സാന്നിധ്യം വീടും സ്ഥലവും ഇല്ലാത്ത കുടുംബങ്ങൾ	1
	2
	3
	4
വൈദ്യുതി ഇല്ലാത്ത വീടുകളിൽ താമസിക്കുന്ന കുടുംബങ്ങൾ	1
	2
	3
	4
കൺസൗകര്യം ഇല്ലാത്ത വീടുകളിൽ താമസിക്കുന്ന കുടുംബങ്ങൾ	1
	2
	3
	4
	1
	2
	3
	4
	1
	2
	3
	4
	1
	2
	3
	4

അടുത്ത നാല് വർഷങ്ങളിൽ വിവിധതലങ്ങൾ കേന്ദ്രീകരിച്ച് ആവശ്യമായ നടപടികളും പ്രതീക്ഷിക്കുന്ന നേട്ടങ്ങളും (മാതൃക)

ക്ര. നം	കുടുംബ കേന്ദ്രീകൃത പ്രവർത്തനങ്ങൾ			
1	ഒന്നാം	1		
	സാമ്പത്തിക	2		
	വർഷം	3		
		4		
2	രണ്ടാം	1		
	സാമ്പത്തിക	2		
	വർഷം	3		
		4		
3	മൂന്നാം	1		
	സാമ്പത്തിക	2		
	വർഷം	3		
		4		
4	നാലാം	1		
	സാമ്പത്തിക	2		
	വർഷം	3		
		4		

2017 - ൽ വിദ്യാഭ്യാസ മേഖലയിൽ വയനാട് ജില്ലയിലെ പട്ടികജാതി വിഭാഗം ആയി തിരഞ്ഞെടുത്ത ആഗ്രഹിക്കുന്ന ലക്ഷ്യസ്ഥാനങ്ങളും അതിനായി സ്വീകരിക്കേണ്ട നടപടികളും, ഇടപെടൽ ആവശ്യമാകുമ്പോൾ കരുതുന്ന തലങ്ങളും

കൽപ്പറ്റ മുനിസിപ്പാലിറ്റി

ലക്ഷ്യങ്ങൾ	ലക്ഷ്യ സ്ഥാനം	നടപടികൾ/പ്രവർത്തനം
നിരക്ഷരത	60 വയസ്സിന് താഴെയുള്ള 87 പേർ നിരക്ഷരരാണ്	1 2 3 4
പ്രാഥമിക വിദ്യാഭ്യാസം	6-14 വയസ്സ് ഉള്ള ആകെ 239 പേർ. ഇതിൽ 60 ആൾക്കാർക്ക് പ്രാഥമിക വിദ്യാഭ്യാസം ലഭിക്കാനുണ്ട്.	1 2 3 4
സെക്കന്ററി വിദ്യാഭ്യാസം	ആകെയുള്ള 92 പേരിൽ ഇനി 18 പേർക്ക് കൂടി സെക്കണ്ടറി വിദ്യാഭ്യാസം ലഭിക്കാനുണ്ട്	1 2 3 4
18-21 വയസ്സിൽ ആകെ 1110 പേർ ഉണ്ട്.	ഇതിൽ 55 പി.ഡി.സി, 7 ഡിഗ്രി, ബാക്കിയുള്ളത് 48 പേർ	1 2 3 4

**അനുബന്ധം 1.6**  
**2017 - ൽ വിദ്യാഭ്യാസ മേഖലയിൽ വയനാട് ജില്ലയിലെ പട്ടികജാതി വിഭാഗം ആയിരണമെന്ന് ആഗ്രഹിക്കുന്ന ലക്ഷ്യസ്ഥാനങ്ങളും അതിനായി സ്വീകരിക്കേണ്ട നടപടികളും, ഇടപെടൽ ആവശ്യമാകുമെന്ന് കരുതുന്ന തലങ്ങളും തിരഞ്ഞെടുക്കാൻ ശ്രമിച്ചിരുന്നതിന്റെ**

ലക്ഷ്യങ്ങൾ	ലക്ഷ്യ സ്ഥാനം	നടപടികൾ/പ്രവർത്തനം
നിരക്ഷരത	60 വയസ്സിന് താഴെയുള്ള 32 പേർ നിരക്ഷരരാണ്	<ol style="list-style-type: none"> <li>1</li> <li>2</li> <li>3</li> <li>4</li> </ol>
പ്രാഥമിക വിദ്യാഭ്യാസം	6-14 വയസ്സ് ഉള്ള ആകെ 97 പേർ. ഇതിൽ 19 ആൾക്കാർക്ക് പ്രാഥമിക വിദ്യാഭ്യാസം ലഭിക്കാനുണ്ട്.	<ol style="list-style-type: none"> <li>1</li> <li>2</li> <li>3</li> <li>4</li> </ol>
സെക്കന്ററി വിദ്യാഭ്യാസം	ആകെയുള്ള 28 പേരിൽ ഇനി 8 പേർക്ക് കൂടി സെക്കണ്ടറി വിദ്യാഭ്യാസം ലഭിക്കാനുണ്ട്	<ol style="list-style-type: none"> <li>1</li> <li>2</li> <li>3</li> <li>4</li> </ol>
18-21 വയസ്സിൽ ആകെ 1021 പേർ ഉണ്ട്.	ഇതിൽ 22 പി.ഡി.സി, 1 ഡിഗ്രി, ബാക്കിയുള്ളത് 13 പേർ	<ol style="list-style-type: none"> <li>1</li> <li>2</li> <li>3</li> <li>4</li> </ol>

2017 - ൽ വിദ്യാഭ്യാസ മേഖലയിൽ വയനാട് ജില്ലയിലെ പട്ടികജാതി വിഭാഗം ആയിരുന്നെമന്ത് ആശ്രമം ആശ്രിതരായ വിദ്യാർത്ഥികളുടെ വിദ്യാഭ്യാസം ഉറപ്പാക്കാനും, ഇടപെടൽ ആവശ്യമാകുമ്പോൾ കരുതുന്ന തലങ്ങളും വെള്ളമുണ്ടാക്കുന്ന ഗ്രാമപഞ്ചായത്ത്

ലക്ഷ്യങ്ങൾ	ലക്ഷ്യ സ്വരൂപം	നടപടികൾ/പ്രവർത്തനം
നിരക്ഷരത	60 വയസ്സിന് താഴെയുള്ള 54 പേർ നിരക്ഷരരാണ്	1 2 3 4
പ്രാഥമിക വിദ്യാഭ്യാസം	6-14 വയസ്സ് ഉള്ള ആകെ 99 പേർ. ഇതിൽ 26 ആൾക്കാർക്ക് പ്രാഥമിക വിദ്യാഭ്യാസം ലഭിക്കാനുണ്ട്.	1 2 3 4
സെക്കന്ററി വിദ്യാഭ്യാസം	ആകെയുള്ള 29 പേരിൽ ഇനി 12 പേർക്ക് കൂടി സെക്കണ്ടറി വിദ്യാഭ്യാസം ലഭിക്കാനുണ്ട്	1 2 3 4
18-21 വയസ്സിൽ ആകെ 1110 പേർ ഉണ്ട്.	ഇതിൽ 12 പി.ഡി.സി, 1 ഡിഗ്രി, ബാക്കിയുള്ളത് 21 പേർ	1 2 3 4

**അനുബന്ധം 1.6**  
**2017 - ൽ വിദ്യാഭ്യാസ മേഖലയിൽ വയനാട് ജില്ലയിലെ പട്ടികജാതി വിഭാഗം ആയിത്തീരണമെന്ന് ആഗ്രഹിക്കുന്ന ലക്ഷ്യസ്ഥാനങ്ങളും അതിനായി സീകരിക്കേണ്ട നടപടികളും, ഇടപെടൽ ആവശ്യമാകുമെന്ന് കരുതുന്ന തലങ്ങളും**  
**പടിഞ്ഞാറത്തറ ഗ്രാമപഞ്ചായത്ത്**

ലക്ഷ്യങ്ങൾ	ലക്ഷ്യ സ്ഥാനം	നടപടികൾ/പ്രവർത്തനം
നിരക്ഷരത	60 വയസ്സിന് താഴെയുള്ള 195 പേർ നിരക്ഷരരാണ്	<ol style="list-style-type: none"> <li>1</li> <li>2</li> <li>3</li> <li>4</li> </ol>
പ്രാഥമിക വിദ്യാഭ്യാസം	6-14 വയസ്സ് ഉള്ള ആകെ 289 പേർ. ഇതിൽ 61 ആൾക്കാർക്ക് പ്രാഥമിക വിദ്യാഭ്യാസം ലഭിക്കാനുണ്ട്.	<ol style="list-style-type: none"> <li>1</li> <li>2</li> <li>3</li> <li>4</li> </ol>
സെക്കന്ററി വിദ്യാഭ്യാസം	ആകെയുള്ള 82 പേരിൽ ഇനി 29 പേർക്ക് കൂടി സെക്കണ്ടറി വിദ്യാഭ്യാസം ലഭിക്കാനുണ്ട്	<ol style="list-style-type: none"> <li>1</li> <li>2</li> <li>3</li> <li>4</li> </ol>
18-21 വയസ്സിൽ ആകെ 1021 പേർ ഉണ്ട്.	ഇതിൽ 49 പി.ഡി.സി, 1 ഡിഗ്രി, ബാക്കിയുള്ളത് 74 പേർ	<ol style="list-style-type: none"> <li>1</li> <li>2</li> <li>3</li> <li>4</li> </ol>

2017 - ൽ വിദ്യാഭ്യാസ മേഖലയിൽ വയനാട് ജില്ലയിലെ പട്ടികജാതി വിഭാഗം ആയി തിരഞ്ഞെടുത്ത ആഗ്രഹിക്കുന്ന ലക്ഷ്യസ്ഥാനങ്ങളും അതിനായി സ്വീകരിക്കേണ്ട നടപടികളും, ഇടപെടൽ ആവശ്യമാകുമ്പോൾ കരുതുന്ന തലങ്ങളും വെങ്ങോട്ടി ഗ്രാമപഞ്ചായത്ത്

ലക്ഷ്യങ്ങൾ	ലക്ഷ്യ സ്ഥാനം	നടപടികൾ/പ്രവർത്തനം
നിരക്ഷരത	60 വയസ്സിന് താഴെയുള്ള 3 പേർ നിരക്ഷരരാണ്	1 2 3 4
പ്രാഥമിക വിദ്യാഭ്യാസം	6-14 വയസ്സ് ഉള്ള ആകെ 30 പേർ. ഇതിൽ 10 ആൾക്കാർക്ക് പ്രാഥമിക വിദ്യാഭ്യാസം ലഭിക്കാനുണ്ട്.	1 2 3 4
സെക്കന്ററി വിദ്യാഭ്യാസം	ആകെയുള്ള 9 പേരിൽ ഇനി 4 പേർക്ക് കൂടി സെക്കന്ററി വിദ്യാഭ്യാസം ലഭിക്കാനുണ്ട്	1 2 3 4
18-21 വയസ്സിൽ ആകെ 1110 പേർ ഉണ്ട്.	ഇതിൽ 19 പി.ഡി.സി ബാക്കിയുള്ളത് 6 പേർ	1 2 3 4